



**Yverdon-les-Bains**

2020  
**RÉSUMÉ  
DES COMPTES**  
Ville d'Yverdon-les-Bains

PR21.10PR vol 2



# BROCHURE DES COMPTES DE L'EXERCICE 2020

## TABLE DES MATIERES

<b>Commentaires sur le résultat des comptes 2020</b>	4
<b>Résumé des comptes 2020 par dicastère</b>	
Tableau comparatif des charges et revenus par dicastère	9
Graphique des charges et revenus par dicastère	10
<b>Comptes 2020 par dicastère</b>	
Administration générale	12
Finances et sports	20
Urbanisme et bâtiments	32
Travaux et environnement	42
Jeunesse et cohésion sociale	52
Sécurité publique	74
Culture	88
Service des énergies	98
<b>Tableaux des charges et des revenus par nature</b>	
Tableau comparatif des charges par nature	112
Tableau comparatif des revenus par nature	113
Graphique des charges et revenus par nature 2020 vs 2019	114
Graphique des charges et revenus par nature en %	115
Comparaison des charges et revenus par nature par année	116
Graphiques des charges par nature par année	117
<b>Tableaux du bilan</b>	
Bilan au 31.12.2020	118
Tableau des flux de trésorerie	120
Attributions aux fonds et évolution de la dette	122
Mouvements sur les provisions (923 ....)	123
Mouvements sur les divers fonds (928 ....)	124
<b>Autres états financiers de la ville</b>	
Autofinancement et investissements	125
Graphique de l'autofinancement, des investissements nets et de la dette	126
Inventaire des titres et parts sociales au 31.12.2020	127
Liste des cautions et engagements hors bilan au 31.12.2020	128
Situation des investissements au 31.12.2020	129
Attestation de l'organe de révision	134
Principales abréviations	136
Conclusion	137



## **RAPPORT DE LA MUNICIPALITE D'YVERDON-LES-BAINS**

### **AU CONSEIL COMMUNAL SUR LES COMPTES DE L'EXERCICE 2020**

Madame la Présidente,  
Mesdames et Messieurs les Conseillères et Conseillers,

Conformément aux dispositions :

- de la loi du 28 février 1956 sur les communes (art. 93c)
- du règlement du Conseil d'Etat du 14 décembre 1979 sur la comptabilité des communes (art. 34)
- du règlement du Conseil communal d'Yverdon-les-Bains (art. 100),

La Municipalité a l'honneur de soumettre à votre approbation le présent rapport sur les comptes de la ville, arrêtés au **31 décembre 2020**.

## RESULTAT DES COMPTES DE L'EXERCICE 2020

En préambule, il est à relever que les comptes 2020 d'Yverdon-les-Bains sont impactés par la crise sanitaire du Covid-19 pour un montant global net de CHF 3.8 mios. Une baisse significative de revenus est relevée dans les domaines des recettes de stationnement, d'amendes, de garderies, de baux à loyer, de locations, de billetteries des théâtres et d'installations sportives. Les aides financières délivrées par la Ville se montent à CHF 1.87 mios (fonds de soutien, opération Yverdon Solidaire, baux commerciaux, bons d'achat, etc).

L'excédent de revenus de l'exercice se monte à **CHF 10'482.-** contre une perte de **CHF 4'414'275.-** prévue initialement et comprenant les crédits complémentaires nets de CHF 87'100.- (1<sup>ère</sup> série), de CHF 600'370.- (2<sup>ème</sup> série) et d'un crédit complémentaire extraordinaire pour une aide financière liée au Covid-19 de CHF 500'000.-, soit une amélioration du résultat de **CHF 4'424'757.-** (1.72% du total du budget).

Par rapport au budget, les dépenses totales diminuent de **CHF 11'876'261.-** (-4.62%), alors que les revenus sont moins élevés de **CHF 7'451'504** (-2.95%). En considérant les dépenses courantes (le total des dépenses moins les amortissements, les attributions aux fonds et les imputations internes), nous constatons que les charges effectives sont inférieures aux charges budgétées de **CHF 12'297'870.-** (CHF 202'156'905.- vs CHF 189'859'035.-, soit -6.08%). La maîtrise des charges de fonctionnement contribue ainsi grandement au résultat positif de l'année 2020. Si les charges totales sont inférieures au budget, c'est en raison des coûts du personnel, des participations aux charges cantonales, de l'énergie, des intérêts de la dette et du transfert du CAD.

### OPERATIONS DE BOUCLEMENT

Sur la base du résultat de l'exercice 2020, la Municipalité n'a procédé à aucune opération destinée à épurer les comptes en dehors du budget adopté.

Les comptes 2020 enregistrent le produit de la vente d'actifs transférés à Sagenord SA, tels que les réseaux terrestres et sous-lacustre Bellerive-Port de Grandson pour un montant de CHF 3.323 mios et le réservoir de Chamblon de 14'000 m3 pour un montant de CHF 1.631 mios. Un montant de CHF 2.45 mios est attribué au fonds de réserve de renouvellement du réseau d'eau.

### COMPTES DE FONCTIONNEMENT

Les différences principales par rapport au budget, comprenant les crédits complémentaires, sont les suivantes :

#### 3 CHARGES

##### 30 Charges de personnel

Budget 2020	69'146'375
<u>Comptes 2020</u>	<u>65'173'525</u>
Différence	-3'972'850

Les économies proviennent des mutations au sein du personnel communal et d'engagements différés. Les engagements différés sont dus à la difficulté de trouver rapidement des collaborateurs lors du départ d'un fonctionnaire ou lors de la création d'un nouveau poste.

##### 31 Biens, services et marchandises

Budget 2020	65'777'605
<u>Comptes 2020</u>	<u>59'507'782</u>
Différence	-6'269'823

La différence est liée à la baisse des achats de gaz naturel (- CHF 2.504 mios). Cette économie est principalement due à une baisse de quantité achetée des matières premières et du prix, notamment sur le gaz. Les fournitures de bureaux (- CHF 0.344 mios.-), les entretiens d'objets immobiliers et immobiliers (-CHF 0.719 mios), les réceptions et manifestations (- CHF 0.510) et les honoraires et prestations de services (-1.473 mios) sont inférieures au budget.

##### 32 Intérêts des dettes

Budget 2020	4'025'300
<u>Comptes 2020</u>	<u>3'730'948</u>
Différence	-294'352

La dette à long terme a augmenté de CHF 14.894 mios pour des dépenses d'investissements nets réalisés de CHF 29.397 mios. Le plan des investissements 2020-2029 (CO20.10) prévoyait des dépenses à hauteur de CHF 52.592 mios. Le Conseil communal a voté des crédits d'investissements en 2020 pour un montant total de CHF 17.884 mios. Les contrats pour les renouvellements de prêts et les nouveaux emprunts ont pu être signés à des conditions particulièrement intéressantes. Le taux moyen des emprunts à fin décembre 2020 est de 1.40%, alors qu'il était de 1.50 % à fin décembre 2019.

### 33 Amortissements

Budget 2020	22'913'450
<u>Comptes 2020</u>	<u>22'460'386</u>
Différence	-453'064

Les défalcatons et remises d'impôts diminuent de CHF 163'386.- et les pertes sur débiteurs (210 et 807) diminuent de CHF 65'542.-.

### 35 Participations aux collectivités publiques

Budget 2020	42'710'015
<u>Comptes 2020</u>	<u>41'161'903</u>
Différence	-1'548'112

Le montant de la participation à la facture sociale est inférieur au budget (- CHF 0.968 mios), ainsi que le coût à la réforme policière (- CHF 57'264.-). L'alimentation à la péréquation intercommunale augmente de CHF 288'465.- ainsi que le remboursement de la part cantonale des taxes de permis pour étrangers de CHF 20'020.-. Le reste diminue tel que la participation aux coûts du SDIS régional Nord vaudois (- CHF 244'687.-), au coût de gestion de la STRID (- CHF 194'467.-), au coût de la régionalisation de la PCi (- CHF 40'945.-) et au coût des Transports NV-Vallée de Joux (- CHF 0.362 mios).

### 36 Aides et subventions

Budget 2020	20'497'610
<u>Comptes 2020</u>	<u>20'284'878</u>
Différence	-212'732

Les aides aux sociétés sportives et à la commission des Sports diminuent de CHF 54'155.-, les aides individuelles pour les camps de CHF 89'334.-, les aides individuelles pour les formations de CHF 67'768.- et les diverses aides de la culture de CHF 101'405.-. La restitution des subventions FAJE aux garderies augmente de CHF 0.481 mios.- alors que la contribution aux autres réseaux conventionnés diminue de CHF 89'609.-. Les contributions pour l'Arche de Noë augmente de CHF 50'361.-. Les aides complémentaires communales de la prévoyance sociale diminuent de CHF 193'666.-.

### 38 Attributions à divers fonds

Budget 2020	3'289'300
<u>Comptes 2020</u>	<u>5'317'689</u>
Différence	+2'028'389

Une attribution spéciale au fonds de renouvellement du réseau des eaux a été effectuée suite à la vente d'actifs à Sagenord SA pour CHF 2.45 mios. Une attribution au fonds pour les déchets de CHF 18'515.- est imputée.

## 4 REVENUS

### 40 Impôts

Budget 2020	65'720'000
<u>Comptes 2020</u>	<u>68'209'569</u>
Différence	+2'489'569

Le revenu de l'impôt sur les personnes physiques est supérieur aux prévisions budgétaires de CHF 0.424 mios.-. Les impôts sur les personnes morales augmentent de CHF 2.381 mios. Les impôts sur les successions et donations rapportent CHF 0.290 mios de moins que budgété.

#### 41 Patentes et concessions

Budget 2020	150'000
<u>Comptes 2020</u>	<u>113'427</u>
Différence	-36'573

La concession d'utilisation de l'eau, du gaz et de l'électricité par la commune de St-Croix a rapporté moins que budgété.

#### 42 Revenus du patrimoine

Budget 2020	17'174'865
<u>Comptes 2020</u>	<u>16'328'490</u>
Différence	-846'375

Le produit de la vente d'actifs à Sagenord SA rapporte un supplément de CHF 522'535.-. Les produits des locations du patrimoine administratif diminuent de CHF 31'028.-. Les intérêts sur participations sont en augmentation de CHF 336'080.-, en raison d'un dividende extraordinaire de Gaznat de CHF 331'604.-. Les intérêts de retard sur la fiscalité sont supérieurs de CHF 145'968.-. Le produit des parcomètres est inférieur aux attentes (- CHF 998'427.-). Les concessions à bien plaisir diminuent de CHF 50'983.- et les concessions d'amarrages de CHF 53'701.-. Les locations de la Marive diminuent de CHF 276'553.-.

#### 43 Taxes, émoluments et ventes

Budget 2020	75'808'030
<u>Comptes 2020</u>	<u>68'700'557</u>
Différence	-7'107'473

La différence provient principalement de la baisse des ventes de gaz (- CHF 0.827 mios) et de la baisse des ventes d'électricité (- CHF 0.377 mios). Les droits de timbre pour l'entretien du réseau de gaz diminuent de CHF 0.878 mios et ceux pour l'électricité de CHF 0.699 mios. Le produit de la taxe au sac diminue de CHF 101'827.- et celui de taxe forfaitaire sur les déchets de CHF 219'098.-. Le produit total des amendes diminue de CHF 477'778.-. Les entrées et abonnements pour la patinoire/piscines diminuent de CHF 266'351.- et ceux du Théâtre Benon Besson de CHF 282'623.-.

#### 44 Part à des recettes cantonales

Budget 2020	1'600'000
<u>Comptes 2020</u>	<u>1'227'824</u>
Différence	-372'176

L'écart favorable provient des recettes sur les gains immobiliers.

#### 45 Remboursements des collectivités publiques

Budget 2020	55'204'775
<u>Comptes 2020</u>	<u>57'090'619</u>
Différence	+1'885'844

Le retour du fonds de péréquation intercommunale a augmenté de CHF 1.769 mios et la facturation aux communes de la Police régionale (PNV) de CHF 19'968.-. L'aide fédérale liée à la compensation RFFA est de CHF 0.684 mios.

#### 46 Autres prestations et subventions de tiers

Budget 2020	4'783'710
<u>Comptes 2020</u>	<u>4'263'956</u>
Différence	-519'754

La participation des parents pour les colonies de vacances est inférieur au budget de CHF 38'038.-, pour l'enfance et famille de CHF 41'612.-, pour les restaurants scolaires de CHF 161'546.-, pour l'unité d'accueil pour écoliers (UAPE) de CHF 301'996.- et pour l'accueil des enfants en milieu scolaires (APEMS) de CHF 43'551.-.

#### 48 Prélèvements sur les fonds

Budget 2020	3'504'000
<u>Comptes 2020</u>	<u>1'713'151</u>
Différence	-1'790'849



Un prélèvement a été effectué sur le fonds de recapitalisation de la CIP de CHF 0.20 mios et de CHF 0.9 mios sur le fonds de renouvellement du réseau électrique.

### MARGE D'AUTOFINANCEMENT

La marge d'autofinancement se monte à **CHF 26'075'406.-** pour l'année 2020, soit une amélioration de CHF 7'790'931.- par rapport au montant budgété. Comme indiqué ci-dessus, la diminution des dépenses courantes (frais du personnel et achat d'énergie), la vente d'actifs transférés à Sagenord SA et le décompte 2019 de la péréquation intercommunale expliquent en grande partie cet écart.

	Comptes 2020	Budget 2020
<b>Résultat de l'exercice</b>	10'482	-4'414'275
<b>Amortissements</b>	22'460'386	22'913'450
<b>Attributions aux fonds</b>	5'317'689	3'289'300
<b>Prélèvements aux fonds</b>	-1'713'151	-3'504'000
<b>Autofinancement</b>	<b>26'075'406</b>	<b>18'284'475</b>

### DEPENSES D'INVESTISSEMENTS

Les investissements nets pour l'année 2020 se sont montés à **CHF 29'396'772.-**. Le plan des investissements pour la même période faisait état de projets à hauteur de CHF 52.59 millions. L'insuffisance de financement est de **CHF 3'321'366.-**. Le Conseil communal a voté pour **CHF 17.88 millions** de crédits d'investissements en 2020.

Les dépenses nettes d'investissements de l'exercice 2020 peuvent être présentées de la manière suivante (en milliers de francs) :

	Investissements nets (x 1'000)
Ouvrages de génie civil et d'assainissement	16'664
Bâtiments et constructions	11'367
Installations des services industriels	-726
Mobilier, machines et véhicules	1'167
Crédits d'études	925
<b>Total</b>	<b>29'397</b>

La commune a investi notamment CHF 3.22 mios pour la rénovation du Stade municipal, CHF 3.55 mios pour le Collège des Rives et la caserne du SDIS, CHF 1.35 mios pour la réalisation de la salle de gymnastique de la Rue Pestalozzi, CHF 8.14 mios pour la route de contournement Av. des 3 Lacs, CHF 8.18 mios pour la réhabilitation de la STEP 2020, CHF 1.02 mios pour le renouvellement des réseaux et une recette d'investissement de CHF 7.51 mios pour le transfert d'actifs dans Y-CAD-SA.

## ENDETTEMENT

En raison de forts investissements, l'endettement a connu une augmentation dont voici un récapitulatif.

		<b>Comptes 20</b>	<b>Comptes 19</b>	<b>Variations</b>
920.00	Engagements courants	19'938'788	23'339'613	-3'400'825
921.00	Dettes à court terme	0	0	0
922.00	Dettes à long terme	285'617'920	270'723'760	14'894'160
923.00	Engagements particuliers	13'315'618	13'535'371	-219'753
925.00	Passifs transitoires	17'397'024	14'703'494	2'693'530
	<b>Endettement brut</b>	<b>336'269'350</b>	<b>322'302'238</b>	<b>13'967'112</b>
	par habitant	11'216	10'676	
910.00	Disponibilités	16'258'684	17'611'799	-1'353'115
911.00	Débiteurs	43'847'546	43'638'010	209'537
912.00	Patrimoine financier	48'836'082	50'573'553	-1'737'471
913.00	Actifs transitoires	11'860'224	10'909'284	950'939
	<b>Endettement net</b>	<b>215'466'814</b>	<b>199'569'592</b>	<b>15'897'222</b>
	par habitant	7'187	6'611	

## CONCLUSION

Au vu de la pandémie mondiale de COVID-19, l'année 2020 restera gravée dans les livres d'histoire comme une année d'exception. L'impact financier de cette crise sur les comptes de la Ville d'Yverdon-les-bains se chiffrent à CHF 3.8 mios environ.

L'exercice 2020 présente ainsi un résultat légèrement positif, avec un autofinancement en hausse par rapport aux années antérieures en raison d'éléments extraordinaires (vente d'actifs à Sagenord SA, recette fiscale des PM, achat d'énergie).

De manière générale, la maîtrise des coûts de l'ensemble des dicastères a contribué à ce bon résultat. En raison d'un programme d'investissement soutenu, l'endettement de la ville augmente suite à une insuffisance de financement. Ainsi les coûts consécutifs au développement de la ville sont bien réels et il s'agira de rester vigilant dans la maîtrise des dépenses courantes et de l'endettement, notamment en raison du bas niveau des liquidités à disposition pour faire tourner le ménage communal.

On relève que la ville a connu en 2020 une année importante en matière de dépenses d'investissements brutes pour un montant total de CHF 42.49 mios, en raison notamment de la rénovation du Stade municipal, de la construction de la caserne du SDIS, de la construction de l'axe principal d'agglomération et de la réhabilitation de la STEP 2020.

La commune se doit d'être prudente. De gros dossiers pointent à l'horizon comme la révision de la péréquation intercommunale démarrée en septembre 2018 et les hausses annuelles et importantes des coûts indirects liés aux investissements. Le tout complété par une hausse prudente des rentrées des recettes fiscales, liées à une conjoncture économique mitigée en raison de la crise sanitaire.

Consciente de cette situation, la Municipalité veille à définir des priorités de manière à réaliser les projets qui sont indispensables dans le but d'accompagner le développement de la ville et de créer les infrastructures nécessaires, le tout en préservant une gestion saine des finances publiques.

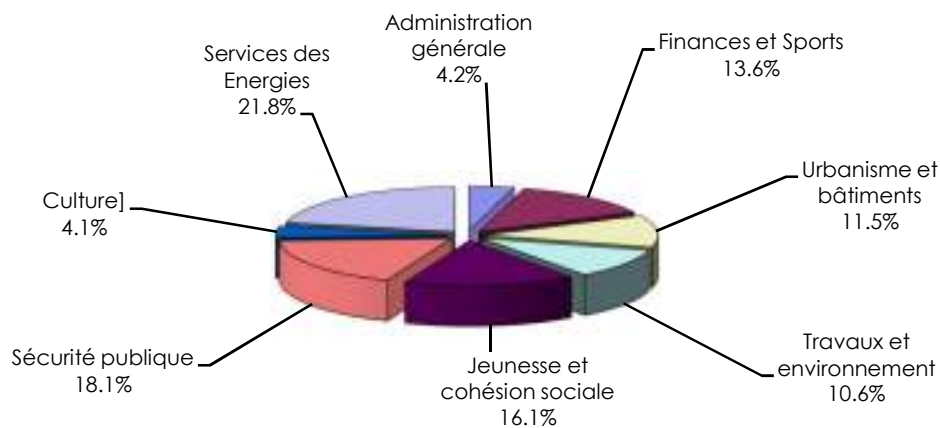
## Tableau comparatif des charges et des revenus par dicastère

	Comptes 2020		Budget 2020 initial	
	charges	revenus	charges	revenus
<b>Administration générale</b>	10'325'828	607'872	10'677'830	1'981'700
<b>Finances et Sports</b>	33'310'469	129'212'828	31'575'875	124'492'260
<b>Urbanisme et bâtiments</b>	28'128'830	8'171'778	27'924'785	8'753'230
<b>Travaux et environnement</b>	25'990'822	11'492'078	26'953'120	11'975'700
<b>Jeunesse et cohésion sociale</b>	39'543'091	8'581'472	42'900'065	8'879'560
<b>Sécurité publique</b>	44'372'372	23'218'037	46'116'910	25'996'040
<b>Culture</b>	9'965'794	1'710'977	10'976'400	2'633'570
<b>Service des énergies</b>	53'276'209	61'928'855	58'357'760	67'543'880
<b>Totaux</b>	244'913'415	244'923'898	255'482'745	252'255'940
<b>Excédent de charges selon budget initial</b>			<b>3'226'805</b>	
<b>1ère série de compléments au budget</b>			<b>87'100</b>	
<b>2ème série de compléments au budget</b>			<b>600'370</b>	
<b>Crédit complémentaire extraordinaire Fonds Covid-19</b>			<b>500'000</b>	
<b>Excédent de revenus</b>		<b>10'482</b>	<b>4'414'275</b>	

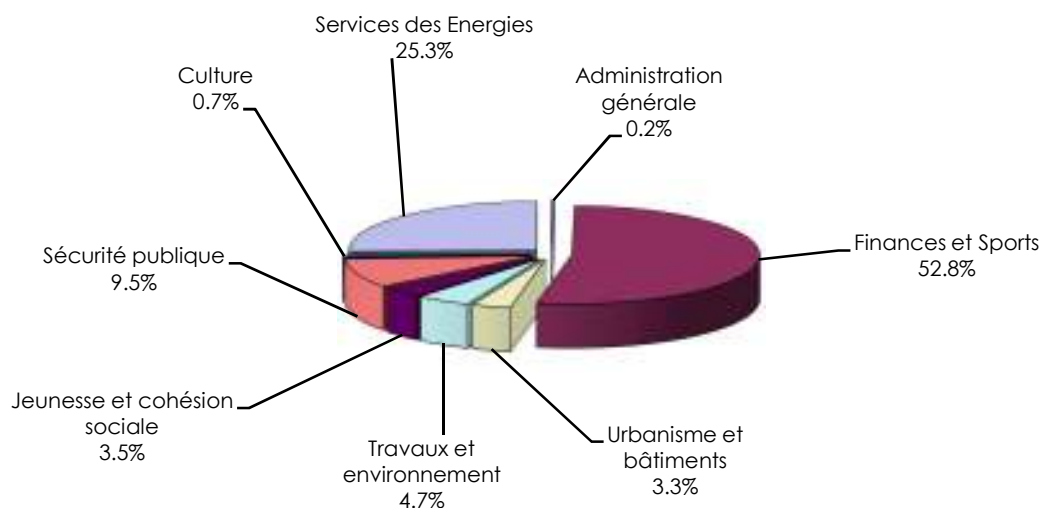
### Mise en compte des impôts 2020

	76.5									75	
	Comptes										Budget
	2012	2013	2014	2015	2016	2017	2018	2019	2020	2021	
3290 Intérêts bonifiés	-154	-110	-82	-65	-76	-34	-26	-19	-26	-40	
3301 Délégations et remises	-1'438	-1'249	-1'105	-1'194	-1'040	-1'673	-1'628	-1'545	-1'317	-1'550	
4001 Sur le revenu des personnes physiques	44'248	47'182	48'092	48'750	48'983	50'462	49'342	50'886	49'612	49'250	
4002 Sur la fortune des personnes physiques	3'821	3'522	3'775	4'341	4'405	4'493	4'600	4'728	4'682	4'900	
4011 Sur les bénéfices des sociétés	5'486	6'254	5'057	5'733	8'058	6'639	5'452	4'709	4'912	3'000	
4012 Sur le capital des sociétés	391	470	442	335	378	384	370	629	789	650	
4013 Complémentaire sur immeubles	412	508	514	483	562	426	718	703	590	550	
4020 Impôts fonciers	3'522	3'585	3'711	3'809	3'913	4'012	4'048	4'192	4'386	4'300	
4040 Droits de mutations sur les ventes	1'426	1'509	1'864	2'050	1'658	1'588	1'609	2'005	1'647	1'900	
4050 Impôts sur successions et donations	812	1'836	1'433	1'091	1'590	576	1'473	845	1'060	1'100	
4061 Chiens	56	57	53	55	58	60	58	59	59	59	
4090 Récupération d'impôts	562	337	546	420	510	752	562	386	287	400	
4100 Tabac	7	7	7	4	0	0	0	0	0	0	
4221 Intérêts de retard	501	423	396	517	474	478	473	614	626	520	
4411 Sur les gains immobiliers	825	1'177	1'217	692	661	1'225	1'777	1'001	1'228	1'300	
	<b>60'477</b>	<b>65'508</b>	<b>65'920</b>	<b>67'021</b>	<b>70'134</b>	<b>69'388</b>	<b>68'828</b>	<b>69'193</b>	<b>68'535</b>	<b>66'339</b>	

**COMPTES 2020  
REPARTITION DES CHARGES PAR DICASTERE**



**COMPTES 2020  
REPARTITION DES REVENUS PAR DICASTERE**





Ville d'Yverdon-les-Bains - Comptes 2020

		Comptes 2020		Budget 2020		Comptes 2019	
		Charges	Revenus	Charges	Revenus	Charges	Revenus
<b>1</b>	<b>Administration générale</b>	<b>10'325'828</b>	<b>607'872</b>	<b>11'262'830</b>	<b>1'982'740</b>	<b>9'407'382</b>	<b>717'349</b>
<b>10</b>	<b>Autorités</b>	<b>3'539'097</b>	<b>27'125</b>	<b>3'686'600</b>	<b>51'500</b>	<b>2'852'068</b>	<b>37'653</b>
<b>100</b>	<b>Conseil communal</b>	<b>334'040</b>		<b>380'150</b>		<b>374'150</b>	
3001.00	Traitements des autorités	157'857		168'950		188'423	
3003.00	Jetons de présence	101'808		118'100		102'272	
3030.00	AVS-AI-APG-AC	10'882		11'060		10'930	
3031.00	Allocations familiales	4'714		4'780		4'835	
3040.00	Caisse de pension	17'995		18'050		18'443	
3050.00	Assurances accidents	414		260		269	
3060.00	Indemnisation et remboursement de frais	11'177		12'300		11'541	
3091.00	Frais de formation			3'800			
3099.00	Frais divers du personnel	138		500		138	
3101.00	Fourniture de bureau, imprimés, consom.	4'314		6'850		4'043	
3109.00	Frais administratifs divers	9'927		12'800		12'691	
3111.00	Achats machines et mobilier	4'816		4'600		2'500	
3170.00	Frais de réceptions et de manifestations	7'989		15'600		15'911	
3181.00	Frais de port	1'814		2'000		2'005	
3182.00	Frais de téléphones	195		500		150	
<b>101</b>	<b>Municipalité</b>	<b>3'205'057</b>	<b>27'125</b>	<b>3'306'450</b>	<b>51'500</b>	<b>2'477'918</b>	<b>37'653</b>
3001.00	Traitements des autorités	939'424		944'000		901'115	
3003.00	Jetons de présence	29'213		50'000		33'390	
3012.00	Salaires personnel auxiliaire			8'200		4'296	
3030.00	AVS-AI-APG-AC	60'654		62'310		57'270	
3031.00	Allocations familiales	26'937		26'950		26'643	
3040.01	Fonds de prévoyance Municipalité	157'109		158'980		158'977	
3050.00	Assurances accidents	2'796		1'910		1'707	
3060.00	Indemnisation et remboursement de frais	3'058		10'000		5'108	
3063.00	Frais de représentations	68'295		70'000		69'275	
3091.00	Frais de formation			1'000			
3102.00	Livres, journaux, annonces et promotion	554		1'000		1'232	
3170.00	** Frais de réceptions et de manifestations	50'772		138'000		30'123	
3185.00	Honoraires, frais d'expertises et cachets	92'833		85'000		120'487	
3193.00	Contributions et cotisations	85'779		85'320		82'571	
3528.01	** Promotion économique	729'636		681'400		606'202	
3653.00	** Aides, subventions culture, loisirs	108'271		139'780		197'052	
3659.00	**/* Dons, aides et subventions diverses	749'332		675'000		37'127	
3809.02	Attribution fonds prestations fin de mandat	75'154		74'600		72'089	
3902.00	Imputations internes de biens, services, marchandises			20'000			
3904.00	** Imputations int. locations, redevances	25'240		73'000		73'254	
4361.01	Jetons et indemnités à rembourser		27'125		50'000		37'603
4362.00	Remboursement de frais				1'500		50
<b>11</b>	<b>Administration</b>	<b>2'554'716</b>	<b>107'411</b>	<b>2'869'460</b>	<b>144'000</b>	<b>2'487'364</b>	<b>136'662</b>
<b>110</b>	<b>Secrétariat général</b>	<b>2'140'422</b>	<b>83'811</b>	<b>2'334'850</b>	<b>124'000</b>	<b>2'035'050</b>	<b>117'262</b>
3011.00	Traitements	1'477'694		1'553'800		1'387'314	
3012.00	Salaires personnel auxiliaire	49'446		95'990		50'587	
3030.00	AVS-AI-APG-AC	100'579		108'010		91'352	
3031.00	Allocations familiales	44'044		46'690		40'642	
3040.00	Caisse de pension	247'574		266'660		227'872	
3050.00	Assurances accidents	5'454		3'820		3'432	
3060.00	Indemnisation et remboursement de frais	3'216		6'800		4'657	
3091.00	** Frais de formation	1'110		17'500		11'003	
3099.00	Frais divers du personnel	3'295		5'000		3'843	
3101.00	Fournit. bureau, imprimés, consom.	34'523		33'050		38'678	

\* signifie que le compte fait l'objet d'un crédit complémentaire

\*\* signifie que le compte fait l'objet d'un commentaire

101.3170.00 Compte impacté par le Covid-19, diminution des charges de CHF 87'000.-

101.3528.01 Facture 2019 de la participation au fonctionnement Y-START imputée sur 2020

101.3653.00 Compte impacté par le Covid-19 avec une diminution des charges de CHF 31'000.-, annulation de manifestations

101.3659.00 Compte impacté par le Covid-19 comprenant le fonds de soutien de CHF 500'000.-

101.3904.00 Compte impacté par le Covid-19, diminution des charges de CHF 47'000.-

110.3091.00 Compte impacté par le Covid-19, des formations ont été annulées

Ville d'Yverdon-les-Bains - Comptes 2020

		Comptes 2020		Budget 2020		Comptes 2019	
		Charges	Revenus	Charges	Revenus	Charges	Revenus
3102.00	Livres, journaux, annonces et promotion	11'604		14'960		12'011	
3111.00	Achats machines et mobilier	12'345		20'000		6'152	
3137.00	Achats destinés à la revente	98'259		99'000		99'747	
3151.00	Entretien mobilier, équipements bureau			500			
3163.00	Location d'objets mobiliers	752		750		2'746	
3170.00	Frais de réceptions et de manifestations	137		1'000		315	
3181.00	** Frais de port	6'731		16'000		9'756	
3182.00	Frais de téléphones	9'323		5'000		6'718	
3183.00	Frais cptes bancaires, postaux, taxes BVR	876		1'000		999	
3185.00	Honoraires, frais d'expertises et cachets	9'460		10'000		8'384	
3186.00	Primes d'assurances	627		950		758	
3189.00	Autres prestations de tiers			5'000			
3193.00	Contributions et cotisations	1'683		1'490		1'450	
3313.00	Amort. machines, mobilier, véhicules	20'360		20'360		20'360	
3902.00	Imputations int. biens, services, march.	870		1'000		2'700	
3904.00	Imputations int. locations, redevances					3'054	
3909.00	Intérêts internes	460		520		520	
4356.00	** Facturation de services à des tiers		73'397		115'000		106'917
4362.00	Remboursement de frais		10'415		9'000		10'345
<b>111</b>	<b>Naturalisations</b>	<b>2'500</b>	<b>23'600</b>	<b>13'000</b>	<b>20'000</b>	<b>17'091</b>	<b>19'400</b>
3003.00	Jetons de présence					400	
3170.00	** Frais de réceptions et de manifestations			8'000		15'691	
3189.00	Autres prestations de tiers	2'500		5'000		1'000	
4311.00	Emoluments de chancellerie		23'600		20'000		19'400
<b>112</b>	<b>Délégué à l'économie</b>	<b>154'493</b>		<b>155'000</b>		<b>84'560</b>	
3528.01	Promotion économique	154'493		155'000		84'560	
<b>113</b>	<b>Communication</b>	<b>256'581</b>		<b>353'610</b>		<b>342'352</b>	
3012.00	Salaires personnel auxiliaire	14'719		17'330		55'335	
3030.00	AVS-AI-APG-AC	889		1'140		3'540	
3031.00	Allocations familiales	384		500		1'566	
3040.00	Caisse de pension	2'316				1'651	
3050.00	Assurances accidents	43		240		112	
3102.00	** Livres, journaux, annonces et promotion	57'834		70'000		26'565	
3109.10	** Actions de communication	180'396		264'400		253'584	
<b>114</b>	<b>Conseil juridique</b>	<b>720</b>		<b>13'000</b>		<b>8'311</b>	
3102.00	Livres, journaux, annonces et promotion	610		3'000		835	
3185.00	Honoraires, frais d'expertises et cachets	110		10'000		7'476	
<b>13</b>	<b>Personnel et assurances</b>	<b>2'542'762</b>	<b>213'970</b>	<b>2'791'240</b>	<b>1'513'540</b>	<b>2'549'414</b>	<b>264'167</b>
<b>130</b>	<b>Ressources humaines</b>	<b>1'666'009</b>	<b>13'970</b>	<b>1'821'760</b>	<b>13'540</b>	<b>1'646'398</b>	<b>14'167</b>
3011.00	Traitements	1'122'501		1'120'300		1'030'150	
3012.00	Salaires personnel auxiliaire	22'046		15'060		47'087	
3030.00	AVS-AI-APG-AC	74'601		74'330		68'694	
3031.00	Allocations familiales	32'369		32'130		30'476	
3040.00	Caisse de pension	186'782		190'440		169'250	
3050.00	Assurances accidents	3'778		2'490		2'370	
3060.00	Indemnisation et remboursement de frais	12'014		16'500		15'830	
3091.00	** Frais de formation	53'452		165'200		116'996	
3092.00	Frais de recherche de personnel	35'987		75'000		76'579	
3093.00	* Santé et sécurité au travail	6'447		20'000		7'820	
3099.00	Frais divers du personnel	59'457		55'200		44'710	
3101.00	Fournit. bureau, imprimés, consom.	4'977		6'000		4'158	
3102.00	Livres, journaux, annonces et promotion	873		1'000		549	
3111.00	Achats machines et mobilier	7'549		9'500		1'110	
3181.00	Frais de port	13'570		15'000		11'953	
3182.00	Frais de téléphones	5'210		3'500		2'170	



## Ville d'Yverdon-les-Bains - Comptes 2020

110.3181.00 Compte impacté par le Covid-19, favorisation des envois électroniques et diminution des envois physiques

110.4356.00 Compte impacté par le Covid-19, diminution du nombre de cartes journalières CFF

111.3170.00 Compte impacté par le Covid-19, annulation de la cérémonie de bourgeoisie 2020

113.3102.00 Compte impacté par le Covid-19, suppression d'éditions du Rive Sud et diminution des frais de publipostage

113.3109.10 Compte impacté par le Covid-19, diminution des événements

130.3091.00 Compte impacté par le Covid-19, diminution des formations continues

Ville d'Yverdon-les-Bains - Comptes 2020

		Comptes 2020		Budget 2020		Comptes 2019	
		Charges	Revenus	Charges	Revenus	Charges	Revenus
3185.00	Honoraires, frais d'expertises et cachets	23'898		20'000		15'513	
3186.00	Primes d'assurances	67		110		983	
3189.00	Autres prestations de tiers	432					
4362.00	Remboursement de frais		3'970		5'000		4'167
4902.00 *	Prestations internes fournies		10'000		8'540		10'000
<b>131</b>	<b>Office du personnel/assurances</b>	<b>876'753</b>	<b>200'000</b>	<b>969'480</b>	<b>1'500'000</b>	<b>903'016</b>	<b>250'000</b>
3011.10	Primes fidélité employés	98'372		102'000		72'832	
3012.05	Indemnités de départ	24'851		80'000		39'733	
3030.00	AVS-AI-APG-AC	37'573		40'070		35'823	
3031.00	Allocations familiales	16'235		17'320		15'826	
3032.00	Allocations de résidence	422'470		430'000		425'456	
3033.00	Allocations de mariage	4'000		6'500		9'600	
3050.00	Assurances accidents	2'824		7'310		2'253	
3071.00	Pensions aux retraités et veuves	5'520		5'520		5'520	
3072.00	Indemnités de décès					28'166	
3079.00	Indexation des pensions	62'265		66'280		65'011	
3091.00	Frais de formation	28'865		34'560		27'113	
3186.00	Primes d'assurances	173'777		179'920		175'684	
4809.00	Prélèvement sur le fonds de réserve		200'000		1'500'000		250'000
<b>14</b>	<b>Intérêts généraux</b>	<b>459'693</b>		<b>445'090</b>		<b>416'499</b>	
<b>140</b>	<b>Archives</b>	<b>459'693</b>		<b>445'090</b>		<b>416'499</b>	
3011.00	Traitements	197'253		198'400		192'038	
3012.00 **	Salaires personnel auxiliaire	47'714		30'180		18'250	
3030.00	AVS-AI-APG-AC	16'033		14'960		13'479	
3031.00	Allocations familiales	6'930		6'470		6'316	
3040.00	Caisse de pension	37'121		33'680		30'735	
3050.00	Assurances accidents	781		470		427	
3102.00	Livres, journaux, annonces et promotion	28		200		39	
3111.00	Achats machines et mobilier			500			
3161.00	Loyers et locations	54'096		59'500		55'694	
3185.00	Honoraires, frais d'expertises et cachets	24'636		25'000		23'909	
3186.00	Primes d'assurances	389		590		471	
3312.00	Amort. bâtiments et constructions	71'490		71'490		71'490	
3909.00	Intérêts internes	3'220		3'650		3'650	
<b>42</b>	<b>AggloY</b>	<b>453'397</b>	<b>191'460</b>	<b>532'430</b>	<b>207'200</b>	<b>400'013</b>	<b>180'731</b>
<b>427</b>	<b>Bureau AggloY</b>	<b>453'397</b>	<b>191'460</b>	<b>532'430</b>	<b>207'200</b>	<b>400'013</b>	<b>180'731</b>
3003.00	Jetons de présence			300		350	
3011.00	Traitements	292'543		308'000		255'797	
3012.00 **	Salaires personnel auxiliaire	6'769		19'200		4'560	
3030.00	AVS-AI-APG-AC	20'020		20'160		16'655	
3031.00	Allocations familiales	8'654		8'720		7'368	
3040.00	Caisse de pension	50'494		50'740		43'268	
3050.00	Assurances accidents	1'066		630		529	
3060.00	Indemnisation et remboursement de frais	302		1'000		1'220	
3091.00	Frais de formation	4'550		6'000		1'470	
3102.00	Livres, journaux, annonces et promotion	1'412		1'500		8'484	
3109.00	Frais administratifs divers	3'119		7'000		2'243	
3109.10 **	Actions de communication	18'723		40'000		8'676	
3111.00	Achats machines et mobilier	1'700		1'700			
3123.00	Consommation d'électricité	378		600			
3133.00	Achats de produits et fournitures de nettoyage et de désinfection	65		550		61	
3181.00	Frais de port	254		1'500		215	
3182.00	Frais de téléphones	301		1'000		376	
3185.00	Honoraires, frais d'expertises et cachets	5'797		25'000		11'487	
3186.00	Primes d'assurances	14		30		17	

140.3012.00 Compensé par le cpte 110.3012.00

427.3012.00 Pas d'engagement d'un stagiaire au premier semestre

427.3109.10 Manifestations reportées

Ville d'Yverdon-les-Bains - Comptes 2020

		Comptes 2020		Budget 2020		Comptes 2019	
		Charges	Revenus	Charges	Revenus	Charges	Revenus
3189.00	Autres prestations de tiers			1'500			
3902.00	Imputations internes de biens, services, marchandises	3'000		3'000		3'000	
3904.00	Imputations int. Locations, redevances	34'236		34'300		34'236	
4516.00	Participation du canton, aménagement du territoire		128'385		128'400		128'385
4526.00	Participation de communes, aménagement territoire		63'075		78'800		52'346
<b>58</b>	<b>Temples et cultes</b>	<b>776'163</b>	<b>67'906</b>	<b>938'010</b>	<b>66'500</b>	<b>702'024</b>	<b>98'136</b>
<b>580</b>	<b>Culte protestant</b>	<b>535'575</b>	<b>13'264</b>	<b>702'930</b>	<b>11'400</b>	<b>491'185</b>	<b>11'367</b>
3011.00	Traitements	99'021		99'600		100'448	
3012.00	Salaires personnel auxiliaire	18'956		22'200		15'829	
3030.00	AVS-AI-APG-AC	6'988		7'970		6'980	
3031.00	Allocations familiales	3'020		3'450		3'088	
3040.00	Caisse de pension	20'849		16'460		19'715	
3050.00	Assurances accidents	468		240		272	
3114.00	Achats de matériel, machines et outillage			150			
3120.00	Consommation d'énergie	38'856		38'000		28'986	
3130.00	Fournitures et prest. légales	2'181		3'500			
3133.00	Achats de produits et fournitures de nettoyage et de désinfection	69		2'000		338	
3186.00	Primes d'assurances	7'671		9'200		9'022	
3189.00	Autres prestations de tiers			1'000			
3312.00	Amortissements des bâtiments et constructions	18'020		18'020		18'020	
3652.00	Aides, subventions enseignement, cultes	36'159		34'500		36'076	
3902.00	Imputations internes de biens, services, marchandises	2'730		5'900		6'476	
3904.00	Imputations int. Locations, redevances	600		600		600	
3905.00	** Entretien interne des bâtiments	277'547		437'380		242'574	
3909.00	Intérêts internes	2'440		2'760		2'760	
4522.01	Particip. de communes aux frais de cultes		13'264		11'400		11'367
<b>581</b>	<b>Culte catholique</b>	<b>240'588</b>	<b>54'642</b>	<b>235'080</b>	<b>55'100</b>	<b>210'839</b>	<b>86'769</b>
3011.00	Traitements	18'031		18'200		18'527	
3012.00	Salaires personnel auxiliaire	22'967		19'200		21'751	
3030.00	AVS-AI-APG-AC	2'634		2'440		2'528	
3031.00	Allocations familiales	1'138		1'060		1'118	
3040.00	Caisse de pension	4'551		3'060		4'234	
3050.00	Assurances accidents	140		80		82	
3120.00	Consommation d'énergie	21'976		24'000		23'661	
3130.00	Fournitures et prest. légales	13'940		14'840		13'033	
3141.00	Charges fixes d'entretien des bâtiments	8'645		5'000		4'609	
3141.10	Entretien-rénovations des bâtiments	11'999		12'100		1'000	
3186.00	Primes d'assurances	7'967		7'000		7'098	
3189.00	Autres prestations de tiers	23'000		23'000		23'000	
3652.00	Aides, subventions enseignement, cultes	27'800		27'800		22'000	
3902.00	Imputations internes de biens, services, marchandises	6'680		5'900		6'080	
3905.00	Entretien interne des bâtiments	69'121		71'400		62'120	
4522.01	Particip. de communes aux frais de cultes		54'642		55'100		86'769

580.3905.00 Diminution des charges d'entretien pour le temple Pestalozzi et le temple de Gressy

Ville d'Yverdon-les-Bains - Comptes 2020

		Comptes 2020		Budget 2020		Comptes 2019	
		Charges	Revenus	Charges	Revenus	Charges	Revenus
<b>2</b>	<b>Finances et sports</b>	<b>33'310'469</b>	<b>129'212'828</b>	<b>31'669'875</b>	<b>124'533'260</b>	<b>31'605'969</b>	<b>126'595'202</b>
<b>17</b>	<b>Sports</b>	<b>5'796'939</b>	<b>1'025'437</b>	<b>6'266'505</b>	<b>1'413'910</b>	<b>6'024'790</b>	<b>1'422'598</b>
<b>170</b>	<b>Bureau des sports</b>	<b>1'637'451</b>	<b>161'324</b>	<b>1'793'020</b>	<b>176'000</b>	<b>1'704'549</b>	<b>177'923</b>
3003.00	Jetons de présence			1'200		1'103	
3011.00	Traitements	537'196		550'700		531'868	
3012.00	Salaires personnel auxiliaire	10'336		15'600		14'431	
3030.00	AVS-AI-APG-AC	35'410		37'410		34'109	
3031.00	Allocations familiales	15'329		16'170		16'122	
3040.00	Caisse de pension	91'093		93'560		89'042	
3050.00	Assurances accidents	1'792		1'160		1'145	
3060.00	Indemnisation et remboursement de frais	3'827		5'000		2'575	
3091.00	Frais de formation	900		2'000		3'060	
3099.00	Frais divers du personnel	1'638		2'000		1'225	
3101.00	Fournit.bureau, imprimés, consom.	2'549		4'500		4'558	
3102.00	Livres, journaux, annonces et promotion	5'072		5'000		4'771	
3109.10	Actions de communication	7'085		7'500		8'000	
3111.00	Achats machines et mobilier	2'510		4'500		1'050	
3155.00	Entretien des véhicules	2'333		2'000		1'064	
3170.00 **	Frais de réceptions et de manifestations	138'350		183'500		181'942	
3170.10	Promotion Marketing	24'619		25'000		20'844	
3181.00	Frais de port	1'073		3'000		2'809	
3182.00	Frais de téléphones	1'542		2'000		1'229	
3186.00	Primes d'assurances	2'122		2'230		4'762	
3189.00	Autres prestations de tiers	83'154		82'430		81'369	
3311.00	Amort. ouvrages génie civil, assainis.	101'316		149'370		102'390	
3312.00	Amort. Bâtiments, constructions	26'000		340		24'340	
3653.14 **	Aides aux sociétés sportives	268'575		299'500		284'700	
3653.15 **	Aides particulières (Comm. des Sports)	16'770		40'000		35'310	
3904.00	Imputations int. Locations, redevances	244'021		244'300		236'000	
3909.00	Intérêts internes	12'840		13'050		14'730	
4273.02	Location véhicules et outillage		368		4'000		1'674
4359.00	Ventes et prestations diverses		30'605		29'000		36'655
4653.00 **	Participation de tiers, sponsoring		7'351		20'000		16'593
4904.00	Imputations int., loyers, redevances		123'000		123'000		123'000
<b>171</b>	<b>Installations piscines/patinoire</b>	<b>3'008'860</b>	<b>839'314</b>	<b>3'207'815</b>	<b>1'173'860</b>	<b>3'172'837</b>	<b>1'165'885</b>
3011.00	Traitements	984'065		1'000'700		975'992	
3012.00 **	Salaires personnel auxiliaire	208'206		256'610		272'758	
3030.00	AVS-AI-APG-AC	77'899		83'300		79'661	
3031.00	Allocations familiales	33'724		36'020		35'248	
3040.00	Caisse de pension	157'899		175'410		144'578	
3050.00	Assurances accidents	4'345		2'600		3'135	
3060.00	Indemnisation et remboursement de frais			300		367	
3065.00	Frais de vêtements	2'874		3'500		1'923	
3091.00	Frais de formation	5'380		10'225		8'340	
3099.00	Frais divers du personnel			300		404	
3102.00	Livres, journaux, annonces et promotion			2'000		759	
3109.00	Frais administratifs divers	1'308		1'400		1'752	
3114.00	Achats de matériel, machines et outillage	21'023		23'200		18'660	
3121.00 **	Consommation d'eau	63'402		75'000		85'068	
3122.00	Consommation de gaz	144'364		145'000		174'855	
3123.00	Consommation d'électricité	196'816		192'000		218'528	
3124.00	Achats et consommation de combustibles	5'298		5'300		4'602	
3133.00	Achats de produits et fournitures de nettoyage et de désinfection	60'950		83'100		77'611	
3141.00	Charges fixes d'entretien des bâtiments	403		2'300		1'869	
3141.10	Entretien-rénovations des bâtiments	97'002		103'700		108'932	

170.3170.00 Compte impacté par le Covid-19, annulation de manifestations

170.3653.14 Compte impacté par le Covid-19, annulation de manifestations organisées par des tiers

170.3653.15 Compte impacté par le Covid-19, diminution des charges de CHF 23'000.-

170.4653.00 Compte impacté par le Covid-19 avec une diminution des recettes de CHF 12'000.-, annulation de manifestations

171.3012.00 Compte impacté par le Covid-19 avec une diminution des charges de CHF 48'000.-, fermeture des installations sportives

171.3121.00 Compte impacté par le Covid-19, fermeture des installations sportives

Ville d'Yverdon-les-Bains - Comptes 2020

		Comptes 2020		Budget 2020		Comptes 2019	
		Charges	Revenus	Charges	Revenus	Charges	Revenus
3145.00	Entretien des parcs et zones de loisirs	5'502		7'000		4'586	
3154.00	Entretien des machines, du matériel d'exploitation et d'entretien	137'672		147'090		117'149	
3161.00	Loyers et locations	420'000		420'000		420'000	
3182.00	Frais de téléphones	1'624		3'050		2'965	
3183.00	Frais cptes bancaires, postaux, taxes BVR	756		650		814	
3186.00	Primes d'assurances	12'360		16'760		19'459	
3189.00	** Autres prestations de tiers	23'998		51'500		41'616	
3191.00	Impôts et taxes	68'647		73'210		72'646	
3193.00	Contributions et cotisations	450		450		450	
3312.00	Amortissements des bâtiments et constructions	248'190		255'650		248'190	
3902.00	Imputations internes de biens, services, marchandises	1'845		4'000		4'000	
3909.00	Intérêts internes	22'860		26'490		25'920	
4271.03	Location des installations		77'052		123'300		135'753
4271.04	Locations restaurants / buvettes		20'390		28'560		27'299
4359.00	Ventes et prestations diverses		45'263		59'000		72'184
4392.00	** Entrées et abonnements		243'609		510'000		477'649
4904.00	Imputations int., loyers, redevances		453'000		453'000		453'000
<b>172</b>	<b>Sites de sport (terrains des Isles, des Vuagères, skatepark)</b>	<b>61'656</b>	<b>9'917</b>	<b>111'000</b>	<b>13'650</b>	<b>72'075</b>	<b>7'875</b>
3114.00	Achats de matériel, machines et outillage	10'837		9'500		10'972	
3121.00	Consommation d'eau	1'464		500		537	
3123.00	Consommation d'électricité	3'184		3'200		811	
3141.00	Charges fixes d'entretien des bâtiments	6'929		13'000		9'181	
3141.10	Entretien-rénovations des bâtiments	1'415		4'000		3'584	
3145.00	Entretien des parcs et zones de loisirs	1'633		2'000		109	
3189.00	Autres prestations de tiers	10'000		10'000			
3902.00	** Imputations internes de biens, services, marchandises	26'194		68'800		46'881	
4272.04	Location terrains sportifs		7'383		11'300		3'900
4653.00	Participation de tiers, sponsoring		2'534		2'350		3'975
<b>173</b>	<b>Stades</b>	<b>1'088'972</b>	<b>14'882</b>	<b>1'154'670</b>	<b>50'400</b>	<b>1'075'329</b>	<b>70'915</b>
3011.00	Traitements	281'398		323'800		282'295	
3012.00	Salaires personnel auxiliaire	1'921		2'020		245	
3030.00	AVS-AI-APG-AC	18'526		21'340		18'121	
3031.00	Allocations familiales	8'008		9'230		8'017	
3040.00	Caisse de pension	42'064		50'490		43'564	
3050.00	Assurances accidents	900		670		578	
3060.00	Indemnisation et remboursement de frais			300		123	
3063.00	Frais de représentations			150			
3065.00	Frais de vêtements	293		3'000		3'309	
3091.00	Frais de formation	1'559		3'000		404	
3099.00	Frais divers du personnel			100		155	
3101.00	Fournit. bureau, imprimés, consom.	506		400		245	
3111.00	Achats machines et mobilier			400			
3114.00	Achats de matériel, machines et outillage	28'966		29'800		23'205	
3121.00	Consommation d'eau	2'747		5'500		5'611	
3122.00	Consommation de gaz	7'176		12'000		18'301	
3123.00	Consommation d'électricité	17'929		28'000		29'826	
3133.00	Achats de produits et fournitures de nettoyage et de désinfection	1'692		5'000		7'653	
3141.00	* Charges fixes d'entretien des bâtiments	19'383		20'900		17'758	
3141.10	Entretien-rénovations des bâtiments	68'982		77'000		52'351	
3145.00	Entretien des parcs et zones de loisirs	202'407		201'500		196'249	



171.3189.00 Compte impacté par le Covid-19 avec une diminution des charges de CHF 27'000.-, fermeture des installations sportives

171.4392.00 Compte impacté par le Covid-19 avec une diminution des recettes de CHF 266'000.-, fermeture des installations sportives

172.3902.00 Diminution de la charge de travail des jardiniers en lien avec la fermeture des installations sportives

Ville d'Yverdon-les-Bains - Comptes 2020

		Comptes 2020		Budget 2020		Comptes 2019	
		Charges	Revenus	Charges	Revenus	Charges	Revenus
3154.00	Entretien des machines, du matériel d'exploitation et d'entretien	10'313		10'000		4'351	
3163.00	Location d'objets mobiliers	1'594		5'000		1'809	
3182.00	Frais de téléphones	608		400		737	
3186.00	Primes d'assurances	1'502		2'260		2'207	
3189.00	Autres prestations de tiers	17'001		17'000		16'074	
3312.00	** Amort. des bâtiments, constructions	119'210		79'310		85'050	
3902.00	** Imputations internes de biens, services, marchandises	200'237		240'000		236'690	
3909.00	Intérêts internes	34'050		6'100		20'400	
4271.04	Locations restaurants / buvettes						26'650
4272.04	** Location terrains sportifs		14'882		50'400		44'265
<b>19</b>	<b>Informatique</b>	<b>2'618'077</b>	<b>701'880</b>	<b>2'736'360</b>	<b>663'430</b>	<b>2'453'676</b>	<b>615'196</b>
<b>190</b>	<b>Office informatique</b>	<b>2'243'600</b>	<b>620'333</b>	<b>2'333'980</b>	<b>575'430</b>	<b>2'157'540</b>	<b>599'449</b>
3011.00	Traitements	771'631		799'400		719'245	
3012.00	Salaires personnel auxiliaire	11'985		34'330		34'473	
3030.00	AVS-AI-APG-AC	50'483		54'580		47'976	
3031.00	Allocations familiales	21'890		23'600		21'244	
3040.00	Caisse de pension	128'258		135'590		105'349	
3050.00	Assurances accidents	2'549		1'900		1'678	
3060.00	Indemnisation et remboursement de frais	342		4'000		3'006	
3065.00	Frais de vêtements	200		100			
3091.00	Frais de formation	25'420		27'000		29'033	
3101.00	Fournit.bureau, imprimés, consom.	30'362		36'000		20'570	
3102.00	Livres, journaux, annonces et promotion	600		2'000			
3111.10	* Achats machines, mobilier et logiciels	254'768		275'700		267'966	
3155.00	Entretien des véhicules	2'241		3'720		2'305	
3156.00	Entretien d'équipement et de matériel spécialisés	513'889		512'400		470'018	
3181.00	Frais de port	37		500		58	
3182.00	Frais de téléphones	6'509		11'000		11'777	
3185.00	Honoraires, frais d'expertises et cachets	122'524		134'100		139'517	
3186.00	Primes d'assurances	1'872		5'030		2'236	
3189.03	Maintenance site Internet	27'200		30'000		30'798	
3313.00	Amortissements des machines, mobilier et véhicules	197'280		169'590		176'740	
3902.00	Imputations internes de biens, services, marchandises	70'000		70'000		70'000	
3909.00	Intérêts internes	3'560		3'440		3'550	
4362.00	Remboursement de frais		126'543		73'430		123'327
4363.00	Remboursement de dommages		18'000				
4902.00	Prestations internes fournies		475'791		502'000		476'122
<b>193</b>	<b>Unité géom.et inform.du territoire (SIT)</b>	<b>374'477</b>	<b>81'547</b>	<b>402'380</b>	<b>88'000</b>	<b>296'136</b>	<b>15'747</b>
3011.00	Traitements	223'199		242'800		195'243	
3030.00	AVS-AI-APG-AC	14'603		15'900		12'478	
3031.00	Allocations familiales	6'345		6'870		5'540	
3040.00	Caisse de pension	37'680		40'960		32'009	
3050.00	Assurances accidents	711		500		396	
3060.00	Indemnisation et remboursement de frais			1'000		380	
3091.00	Frais de formation	4'200		4'200		17'820	
3101.00	Fournit. bureau, imprimés, consom.	24		300		172	
3102.00	Livres, journaux, annonces et promotion	423		700			
3111.00	Achats machines et mobilier			1'000		679	
3185.00	* Honoraires, frais d'expertises et cachets	73'320		73'450		24'038	
3189.00	Autres prestations de tiers	13'971		14'700		7'382	
4356.00	Facturation de services à des tiers		40'547		47'000		15'747
4501.00	* Contributions et subventions fédérales		41'000		41'000		

## Ville d'Yverdon-les-Bains - Comptes 2020

173.3312.00 Concerne la réfection du stade de l'USY

173.3902.00 Diminution de la charge de travail des jardiniers en lien avec la fermeture des installations sportives

173.4272.04 Compte impacté par le Covid-19 avec une diminution des recettes de CHF 35'000.-, fermeture des installations sportives

Ville d'Yverdon-les-Bains - Comptes 2020

		Comptes 2020		Budget 2020		Comptes 2019	
		Charges	Revenus	Charges	Revenus	Charges	Revenus
<b>20</b>	<b>Comptabilité</b>	<b>1'400'236</b>	<b>631'637</b>	<b>1'377'650</b>	<b>246'800</b>	<b>1'635'978</b>	<b>212'872</b>
<b>200</b>	<b>Comptabilité générale</b>	<b>1'400'236</b>	<b>631'637</b>	<b>1'377'650</b>	<b>246'800</b>	<b>1'635'978</b>	<b>212'872</b>
3011.00	Traitements	672'717		671'500		641'296	
3012.00	Salaires personnel auxiliaire	15'184		15'060		12'651	
3030.00	AVS-AI-APG-AC	44'649		44'950		41'349	
3031.00	Allocations familiales	19'498		19'430		18'392	
3040.00	Caisse de pension	111'926		115'140		107'448	
3050.00	Assurances accidents	2'200		1'570		1'477	
3060.00	Indemnisation et remboursement de frais	3'348		3'000		4'166	
3091.00	Frais de formation	900		4'000		1'500	
3099.00	Frais divers du personnel	305		1'600		1'715	
3102.00	Livres, journaux, annonces et promotion	1'234		800		2'483	
3109.00	Frais administratifs divers	11'796		10'700		10'270	
3111.00	Achats machines et mobilier	5'272		9'000		3'528	
3151.00	Entretien mobilier, équipements de bureau			500		57	
3170.00	Frais de réceptions et de manifestations	20'000		60'000			
3181.00	Frais de port	8'190		8'500		8'308	
3182.00	Frais de téléphones	274		800		437	
3183.00	Frais comptes bancaires et postaux, taxes BVR	16'455		11'000		21'672	
3184.00	** Frais de contentieux et de poursuites	234'667		120'000		157'306	
3185.00	Honoraires, frais d'expertises et cachets	52'202		60'000		55'334	
3186.00	Primes d'assurances			100			
3301.00	** Pertes sur débiteurs	179'420		220'000		209'013	
3809.01	Attribution débiteurs douteux					337'577	
4319.00	** Frais de rappel		8'976		4'800		19'157
4361.00	Remboursements jetons, traitements		11'691		6'000		8'478
4362.00	** Remboursement de frais		124'355		95'000		109'032
4362.01	Récupération ADB		22'112		40'000		30'205
4652.00	Participation des parents						
4653.00	Participation de tiers, sponsoring				40'000		
4809.01	** Dissolution débiteurs douteux		403'503				
4902.00	Prestations internes fournies		61'000		61'000		46'000
<b>21</b>	<b>Impôts</b>	<b>1'852'895</b>	<b>69'877'703</b>	<b>2'010'000</b>	<b>67'580'000</b>	<b>2'081'122</b>	<b>70'756'823</b>
<b>210</b>	<b>Contributions publiques</b>	<b>1'852'895</b>	<b>69'877'703</b>	<b>2'010'000</b>	<b>67'580'000</b>	<b>2'081'122</b>	<b>70'756'823</b>
3187.00	Commissions de perception	510'472		485'000		516'918	
3290.00	** Intérêts bonifiés	25'809		45'000		19'490	
3301.01	Défalcations et remises	1'316'614		1'480'000		1'544'714	
4001.00	Impôts sur le revenu		49'611'815		49'070'000		50'885'564
4002.00	Impôts sur la fortune		4'681'841		4'800'000		4'727'551
4011.00	Impôts sur le bénéfice des sociétés		4'911'534		2'900'000		4'708'514
4012.00	Impôts sur le capital des sociétés		789'702		420'000		629'125
4013.00	Impôts complément. s/immeubles		590'078		550'000		703'448
4020.00	Impôts fonciers		4'385'543		4'100'000		4'191'768
4040.00	Droits de mutations		1'647'038		1'650'000		2'004'716
4050.00	Impôts sur successions et donations		1'060'319		1'350'000		844'988
4061.00	Impôts sur les chiens		59'115		60'000		58'625
4090.00	Impôts divers récupérés		286'926		600'000		386'493
4221.00	Intérêts c/c et intérêts de retard		625'968		480'000		614'699
4411.00	Impôts sur les gains immobiliers		1'227'824		1'600'000		1'001'333
<b>22</b>	<b>Finances</b>	<b>21'592'732</b>	<b>56'976'171</b>	<b>19'220'800</b>	<b>54'629'120</b>	<b>19'361'983</b>	<b>53'587'713</b>
<b>220</b>	<b>Service financier</b>	<b>6'304'267</b>	<b>9'223'390</b>	<b>4'220'800</b>	<b>8'609'120</b>	<b>4'008'846</b>	<b>7'921'294</b>
3183.00	Frais comptes bancaires et postaux, taxes BVR	54'485		90'500		66'065	

- 200.3184.00 Augmentation des avances pour les frais de contentieux, compensé en partie par le cpte 4362.00
- 200.3301.00 Traitement des actes de défaut de biens et divers loyers non récupérables
- 200.4319.00 Principalement pour les taxes communales
- 200.4362.00 Remboursement par l'AVS de la taxe CO2, des frais de gestion du SDIS et des frais de contentieux
- 200.4809.01 Lié aux créances fiscales
  
- 210.3290.00 Intérêts rémunérateurs et compensatoires versés

Ville d'Yverdon-les-Bains - Comptes 2020

	Comptes 2020		Budget 2020		Comptes 2019	
	Charges	Revenus	Charges	Revenus	Charges	Revenus
3183.01 **	Perte de change	94'644		150'000		91'744
3210.00 **	Intérêts et frais c/c bancaires	80'016		120'500		35'483
3210.01	Intérêts des emprunts à court terme			2'500		
3223.04	Pensionskasse Post 1.30% 2014-28	65'000		65'000		65'000
3223.05	Pensionskasse Post 2.51% 2010-22	125'500		125'500		125'500
3223.06	PostFinance 1.33% 2012-22	66'500		66'500		66'500
3223.07	PostFinance 1.80% 2014-2026	90'000		90'000		90'000
3223.08	PostFinance 2.04% 2014-26	183'600		183'600		183'600
3223.09	PostFinance 2.06% 2010-20	61'800		61'800		61'800
3223.10	PostFinance 2.82% 2010-25	141'000		141'000		141'000
3223.14	BCGE 2.50% 2012-20	17'361		17'360		125'000
3223.15	BCGE 1.92% 2010-22	96'000		96'000		96'000
3223.23	Postfinance 3.205% 2009-19 (Kk.Austria)					160'250
3223.28	UBS Swap 2.315%+0.25% 2012-23	165'775		151'220		166'890
3223.29	UBS Swap 2.41%+0.30% 2011-23	157'979		143'340		158'627
3223.32	Helvetia 1.24% 2014-28	62'000		62'000		62'000
3223.33	Helvetia 1.5% 2012-26	75'000		75'000		75'000
3223.34	Helvetia 1.54% 2013-25	123'200		123'200		123'200
3223.35	Helvetia 1.62% 2014-29	81'000		81'000		81'000
3223.36	Helvetia 2.24% 2013-33	112'000		112'000		112'000
3223.37	SUVA 1.59% 2012-24	79'500		79'500		79'500
3223.38	SUVA 2.08% 2011-21	270'400		270'400		270'400
3223.39	SUVA 2.58% 2011-20	129'000		129'000		129'000
3223.40	SUVA 2.73% 2009-19					136'500
3223.41	Vaud.Assur.1.80% 2012-27	36'000		36'000		36'000
3223.42	Pensionskasse Post 0.91% 2015-29	91'000		91'000		91'000
3223.43	Csse de pension Migros 1.10% 2015-30	110'000		110'000		110'000
3223.44	VZ Depotbank AG 0.62% 2015-24	31'000		31'000		31'000
3223.45	BCGE 0.7% 2016-2026	56'000		56'000		56'000
3223.46	Caisse de pension Etat GE 0.89% 2015-2027	44'500		44'500		44'500
3223.47	Basler Kantonalbank 0.59% 2016-2026	59'983		59'000		59'819
3223.48	Basler Kantonalbank 0.97% 2017-2032	49'308		49'180		49'174
3223.49	BCV 0.95% 2017-2032	289'750		289'700		288'958
3223.50	BCV 1.11% 2018-2033	338'550		338'500		337'625
3223.51	Basler Kantonalbank 1.04% 2018-2033	74'013		72'800		73'811
3223.52	Caisse de pension ZH BVK 0.93 % 2019-2034	279'000		279'000		
3223.53	SUVA 0.34% 2019-2034	34'000				
3226.00 **	Intérêts courus sur emprunts	29'402		327'200		128'899
3301.00	Pertes sur débiteurs					
3809.00 **	Attribution au fonds de réserve	2'450'000				
4221.01 **	Produits de change		120'563		150'000	83'220
4222.00 **	Intérêts, dividendes moyen et long terme		847'480		511'400	835'718
4241.00	Bénéfices sur ventes de titres					247'449
4242.00 **	Gains comptables sur immeubles		5'022'535		4'500'000	3'264'459
4272.03	Indemnité pr usage du sol (SEY)		832'685		861'000	839'838
4909.00	Intérêts internes facturés		2'400'127		2'586'720	2'650'610
<b>221</b>	<b>Service financier de l'Etat</b>	<b>15'288'465</b>	<b>47'752'781</b>	<b>15'000'000</b>	<b>46'020'000</b>	<b>15'353'137</b>
3528.00 **	Fonds de péréquation	15'288'465		15'000'000		15'353'137
4518.00 **	Participation du canton à des charges d'économie publique et d'agriculture		683'846		720'000	
4528.00	Retour fonds de péréquation		47'068'935		45'300'000	45'666'419

## Ville d'Yverdon-les-Bains - Comptes 2020

- 220.3183.01 Différence de change entre le taux moyen mensuel de l'AFC et le taux du marché lors du paiement, compensé par le cpte 4221.01
- 220.3210.00 Intérêts négatifs sur les comptes courants

220.3226.00 Variation de la provision des intérêts courus

220.3809.00 Attribution au fonds de renouvellement des eaux

220.4221.01 Différence de change entre le taux moyen mensuel de l'AFC et le taux du marché lors du paiement

220.4222.00 Dividende extraordinaire de Gaznat sur les actions privilégiées de classe A pour CHF 331'604.-

220.4242.00 Produit de la vente d'actifs à Sagenord (réseaux terrestres et sous-lacustres Bellerive-Port de Grandson et réservoir de Chamblon)

221.3528.00 Révision de la péréquation intercommunale

221.4518.00 Compensation financière fédérale suite à l'acceptation populaire du 19 mai 2019 de la RFFA

Ville d'Yverdon-les-Bains - Comptes 2020

		Comptes 2020		Budget 2020		Comptes 2019	
		Charges	Revenus	Charges	Revenus	Charges	Revenus
<b>23</b>	<b>Amortissements et réserves</b>		<b>49'590</b>		<b>58'560</b>		<b>48'420</b>
<b>230</b>	<b>Amort.et subventions divers</b>		<b>49'590</b>		<b>58'560</b>		<b>48'420</b>
3312.00	Amortissements des bâtiments et constructions		22'230		28'040		21'260
3909.00	Intérêts internes		27'360		30'520		27'160





Ville d'Yverdon-les-Bains - Comptes 2020

		Comptes 2020		Budget 2020		Comptes 2019	
		Charges	Revenus	Charges	Revenus	Charges	Revenus
<b>3</b>	<b>Bâtiments et urbanisme</b>	<b>28'128'830</b>	<b>8'171'778</b>	<b>28'248'285</b>	<b>8'753'230</b>	<b>27'030'005</b>	<b>8'738'372</b>
<b>30</b>	<b>Administration et technique</b>	<b>851'786</b>	<b>23'165</b>	<b>917'230</b>	<b>1'200</b>	<b>784'578</b>	<b>9'130</b>
<b>300</b>	<b>Bâtiments administration</b>	<b>851'786</b>	<b>23'165</b>	<b>917'230</b>	<b>1'200</b>	<b>784'578</b>	<b>9'130</b>
3011.00	Traitements	574'198		600'900		492'215	
3012.00	Salaires personnel auxiliaire	20'139		34'930		11'005	
3030.00	AVS-AI-APG-AC	38'436		41'630		31'903	
3031.00	Allocations familiales	16'707		18'000		14'149	
3040.00	Caisse de pension	97'055		103'590		79'020	
3050.00	Assurances accidents	1'424		1'380		1'137	
3060.00	Indemnisation et remboursement de frais	1'456		4'500		3'106	
3063.00	Frais de représentations			500		260	
3065.00	Frais de vêtements			600			
3091.00	** Frais de formation	10'654		18'000		3'623	
3099.00	Frais divers du personnel	1'496		3'000		1'964	
3101.00	Fournit. bureau, imprimés, consom.	10'036		13'000		8'677	
3102.00	Livres, journaux, annonces et promotion	1'313		2'600		2'402	
3109.10	Actions de communication	6'118		7'500		2'716	
3111.00	Achats machines et mobilier	7'767		6'000		3'838	
3181.00	Frais de port	11'770		9'000		11'152	
3182.00	** Frais de téléphones	17'890		12'000		13'003	
3185.00	Honoraires, frais d'expertises et cachets	34'953		35'000		34'243	
3186.00	Primes d'assurances	326		400		394	
3189.00	Autres prestations de tiers			1'200		69'526	
3193.00	Contributions et cotisations	45		3'500		245	
4359.00	Ventes et prestations diverses		5'554				8'942
4362.00	** Remboursement de frais		17'611		1'200		188
<b>34</b>	<b>Gérances</b>	<b>5'805'987</b>	<b>5'960'822</b>	<b>5'885'470</b>	<b>6'038'210</b>	<b>5'850'073</b>	<b>6'276'267</b>
<b>340</b>	<b>Gérance</b>	<b>418'761</b>	<b>418'761</b>	<b>365'200</b>	<b>365'200</b>	<b>356'057</b>	<b>356'057</b>
3011.00	Traitements	284'423		272'600		253'622	
3030.00	AVS-AI-APG-AC	18'556		17'850		16'214	
3031.00	Allocations familiales	8'021		7'720		7'173	
3040.00	Caisse de pension	48'251		46'230		41'704	
3050.00	Assurances accidents	550		510		474	
3101.00	Fournit. bureau, imprimés, consom.	764		1'100		1'150	
3109.00	Frais administratifs divers	1'365		1'800		1'138	
3183.00	Frais cptes bancaires, postaux, taxes BVR	6'681		6'000		5'074	
3313.00	** Amort. des machines, mobilier, véhicules	49'050		11'110		28'780	
3909.00	Intérêts internes	1'100		280		730	
4359.00	Ventes et prestations diverses		29'361		30'000		31'028
4902.00	Prestations internes fournies		389'401		335'200		325'029
<b>341</b>	<b>Service technique</b>	<b>948'684</b>	<b>948'684</b>	<b>965'830</b>	<b>930'830</b>	<b>887'769</b>	<b>887'769</b>
3011.00	Traitements	605'871		610'100		596'155	
3030.00	AVS-AI-APG-AC	39'636		39'940		38'097	
3031.00	Allocations familiales	17'134		17'270		16'854	
3040.00	Caisse de pension	103'123		103'710		98'414	
3050.00	Assurances accidents	1'175		1'150		1'113	
3109.00	Frais administratifs divers			8'000			
3154.00	Entretien machines, matériel d'exploitation, d'entretien	294		1'000		211	
3155.00	Entretien des véhicules	21'238		24'400		14'419	
3185.00	**/* Honoraires, frais d'expertises et cachets	85'462		85'000		47'313	
3186.00	Primes d'assurances	3'276		3'110		2'587	
3189.00	Autres prestations de tiers	39'477		40'000		40'458	
3313.00	Amort. des machines, mobilier, véhicules	31'180		31'220		31'218	

300.3091.00 Compte impacté par le Covid-19, certaines formations n'ont pas eu lieu

300.3182.00 Compte impacté par le Covid-19, augmentation des communications

300.4362.00 Indemnité suite à une rupture de contrat de bail

340.3313.00 Concerne la planification de la gestion immobilière

341.3185.00 Plusieurs contrats d'entretien pour Sports 5 ont été reportés

Ville d'Yverdon-les-Bains - Comptes 2020

		Comptes 2020		Budget 2020		Comptes 2019	
		Charges	Revenus	Charges	Revenus	Charges	Revenus
3909.00	Intérêts internes	820		930		930	
4273.02	Location véhicules et outillage		627		800		509
4356.00	Facturation de services à des tiers				500		
4902.00	Prestations internes fournies		948'057		929'530		887'260
<b>344</b>	<b>Bâtiments HLM</b>	<b>1'501'254</b>	<b>1'409'789</b>	<b>1'563'590</b>	<b>1'539'660</b>	<b>1'566'658</b>	<b>1'576'777</b>
3011.00	Traitements	68'877		83'800		83'053	
3012.00	Salaires personnel auxiliaire	39'964		42'970		33'338	
3030.00	AVS-AI-APG-AC	7'114		8'300		7'229	
3031.00	Allocations familiales	3'074		3'590		3'198	
3040.00	Caisse de pension	14'673		13'420		14'137	
3050.00	Assurances accidents	407		240		275	
3114.00	Achats de matériel, machines, outillage	1'022		1'500		857	
3120.00	Consommation d'énergie	87'773		74'300		74'329	
3133.00	Achats de produits et fournitures de nettoyage et de désinfection	10'004		11'660		6'854	
3141.30	Charges fixes entretien des bâtiments PF	40'049		41'980		41'527	
3141.31	** Entretien-rénovations des bâtiments PF	221'817		237'800		317'169	
3141.32	** Amélioration des bâtiments PF	8'941		24'400			
3145.00	Entretien des parcs et zones de loisirs	14'907		20'350		11'530	
3186.00	Primes d'assurances	13'270		15'290		15'261	
3189.00	Autres prestations de tiers	6'465		6'160		7'417	
3189.02	Garde et surveillance	4'626		6'000		4'471	
3303.00	Amortissements patrimoine financier terrains et bâtiments	543'830		543'830		543'830	
3902.00	Imputations internes de biens, services, marchandises	294'470		292'040		266'223	
3909.00	Intérêts internes	119'970		135'960		135'960	
4231.00	Loyers bâtiments patrimoine financier		1'359'842		1'368'380		1'388'070
4359.00	Ventes et prestations diverses		24'450		18'000		24'675
4362.00	Remboursement de frais		6'825		5'000		11'206
4363.00	Remboursement de dommages						4'155
4501.00	Contributions et subventions fédérales		16'392		16'000		16'392
4803.00	Prélèvement au fonds de rénovation des bâtiments				130'000		130'000
4904.00	Imputations internes, loyers, redevances		2'280		2'280		2'280
<b>346</b>	<b>Bâtiments patrimoine financier</b>	<b>2'937'288</b>	<b>3'183'588</b>	<b>2'990'850</b>	<b>3'202'520</b>	<b>3'039'589</b>	<b>3'455'664</b>
3011.00	Traitements	90'905		93'600		79'695	
3012.00	Salaires personnel auxiliaire	21'680		57'340		30'610	
3030.00	AVS-AI-APG-AC	6'695		9'880		5'996	
3031.00	Allocations familiales	2'894		4'280		2'652	
3040.00	Caisse de pension	14'411		14'350		12'197	
3050.00	Assurances accidents	312		290		329	
3060.00	Indemnisation et remboursement de frais	961		930		931	
3114.00	Achats de matériel, machines et outillage	5'787		4'950		2'673	
3121.00	Consommation d'eau	56'312		48'950		51'246	
3122.00	Consommation de gaz	29'111		35'400		30'001	
3123.00	Consommation d'électricité	39'426		48'000		47'535	
3124.00	Achats et consommation de combustibles			30'000			
3133.00	Achats de produits et fournitures de nettoyage et de désinfection	17'825		18'600		18'745	
3141.30	Charges fixes entretien des bâtiments PF	82'514		84'890		62'995	
3141.31	** Entretien-rénovations des bâtiments PF	258'948		213'500		281'121	
3141.32	** Amélioration des bâtiments PF	58'047		66'500		145'640	
3145.00	Entretien des parcs et zones de loisirs	38'457		39'900		25'795	
3185.00	Honoraires, frais d'expertises et cachets					14'006	
3186.00	Primes d'assurances	57'090		63'940		67'743	
3189.00	Autres prestations de tiers	29'925		45'900		10'746	
3189.02	Garde et surveillance	5'321		3'000		2'236	
3191.00	Impôts et taxes	7'938		21'800		19'376	

344.3141.31 Enveloppe technique des bâtiments  
344.3141.32 Enveloppe technique des bâtiments

346.3141.31 Enveloppe technique des bâtiments  
346.3141.32 Enveloppe technique des bâtiments

Ville d'Yverdon-les-Bains - Comptes 2020

		Comptes 2020		Budget 2020		Comptes 2019	
		Charges	Revenus	Charges	Revenus	Charges	Revenus
3303.00	Amortissements patrimoine financier terrains et bâtiments	1'326'063		1'314'290		1'343'548	
3312.00	Amort. des bâtiments, constructions	187'060		186'380		187'060	
3902.00	Imputations internes de biens, services, marchandises	393'516		351'140		362'165	
3909.00	Intérêts internes	206'090		233'040		234'550	
4231.00	** Loyers bâtiments patrimoine financier		2'592'426		2'539'425		2'819'402
4359.00	Ventes et prestations diverses		12'784		11'500		13'424
4362.00	Remboursement de frais		27'397		25'000		53'186
4902.00	Prestations internes fournies		15'200		50'600		15'200
4904.00	** Imputations internes, loyers, redevances		535'782		575'995		554'452
<b>35</b>	<b>Bâtiments</b>	<b>18'238'622</b>	<b>1'981'486</b>	<b>17'776'590</b>	<b>2'228'320</b>	<b>17'015'482</b>	<b>2'214'260</b>
<b>354</b>	<b>Bâtiments patrimoine administratif</b>	<b>4'290'963</b>	<b>1'118'238</b>	<b>4'475'000</b>	<b>1'400'420</b>	<b>4'200'208</b>	<b>1'215'458</b>
3011.00	Traitements	831'973		861'800		838'030	
3012.00	Salaires personnel auxiliaire	44'074		82'080		42'751	
3030.00	AVS-AI-APG-AC	55'972		61'800		55'720	
3031.00	Allocations familiales	24'270		26'710		24'690	
3040.00	Caisse de pension	132'919		138'050		134'318	
3050.00	Assurances accidents	2'028		1'920		1'829	
3060.00	Indemnisation et remboursement de frais	3'445		4'000		3'608	
3065.00	Frais de vêtements	2'855		8'000		7'029	
3111.00	Achats machines et mobilier	11'356		14'000		8'575	
3114.00	Achats de matériel, machines et outillage	7'818		8'450		5'065	
3121.00	Consommation d'eau	18'896		13'050		19'475	
3121.10	Consommation d'eau fontaines+WC	36'716		50'000		51'679	
3122.00	Consommation de gaz	144'798		143'650		151'485	
3123.00	Consommation d'électricité	125'258		121'400		118'528	
3124.00	Achats et consommation de combustibles	9'082		9'500		21'895	
3133.00	* Achats de produits et fournitures de nettoyage et de désinfection	44'250		51'250		30'849	
3141.00	Charges fixes d'entretien des bâtiments	207'516		226'010		199'123	
3141.10	**/* Entretien-rénovations des bâtiments	251'046		246'800		203'345	
3141.12	** Amélioration des bâtiments	119'768		173'000		70'225	
3145.00	Entretien des parcs et zones de loisirs	18'689		20'400		8'899	
3161.00	Loyers et locations	273'755		266'690		242'915	
3182.00	Frais de téléphones	2'117		2'000		1'703	
3186.00	Primes d'assurances	78'731		95'330		91'533	
3189.00	Autres prestations de tiers	38'004		34'560		30'035	
3191.00	Impôts et taxes	29'258		38'300		26'901	
3311.00	Amortissements ouvrages génie civil et assainissement	43'612		43'750		44'590	
3312.00	Amort. des bâtiments et constructions	1'262'025		1'259'200		1'306'131	
3313.00	** Amortissements des machines, mobilier et véhicules	17'340		1'890		17'340	
3902.00	Imputations internes de biens, services, marchandises	334'822		334'460		302'245	
3909.00	Intérêts internes	118'570		136'950		139'700	
4271.00	** Produits des locations		191'032		222'060		311'861
4362.00	Remboursement de frais		5'071		3'000		2'569
4902.00	Prestations internes fournies		768'355		970'320		711'027
4904.00	Imputations internes, loyers et redevances		153'780		205'040		190'000
<b>355</b>	<b>Bâtiments scolaires</b>	<b>13'947'659</b>	<b>863'248</b>	<b>13'301'590</b>	<b>827'900</b>	<b>12'815'274</b>	<b>998'802</b>
3011.00	Traitements	2'229'064		2'270'400		2'047'227	
3012.00	* Salaires personnel auxiliaire	71'570		78'340		53'486	
3030.00	AVS-AI-APG-AC	148'858		152'400		132'542	
3031.00	Allocations familiales	64'467		65'880		58'637	

346.4231.00 Compte impacté par le Covid-19 avec une diminution de rentrées des loyers des cafétiers-restaurateurs de CHF 53'000.-, compensée par la DDP Bains Thermaux

346.4904.00 Déménagement de PPLS de Neuchâtel 2-4 à l'école de la Passerelle à fin février 2020

354.3141.10 Enveloppe technique des bâtiments

354.3141.12 Enveloppe technique des bâtiments

354.3313.00 Concerne la salle Aula Magna pour le Conseil communal

354.4271.00 Diminution des loyers (Treycovagnes 17 et av. Kiener)

Ville d'Yverdon-les-Bains - Comptes 2020

		Comptes 2020		Budget 2020		Comptes 2019	
		Charges	Revenus	Charges	Revenus	Charges	Revenus
3040.00	Caisse de pension	345'784		355'480		318'159	
3050.00	Assurances accidents	4'467		4'380		3'916	
3060.00	Indemnisation et remboursement de frais	66		150			
3091.00	Frais de formation	1'298		6'400		4'660	
3109.00	Frais administratifs divers			500			
3114.00	* Achats de matériel, machines et outillage	130'420		138'100		74'396	
3121.00	Consommation d'eau	47'275		57'200		60'163	
3122.00	Consommation de gaz	584'412		604'600		510'259	
3123.00	Consommation d'électricité	340'097		336'100		273'726	
3124.00	Achats et consommation de combustibles	40'731		45'000		94'060	
3133.00	* Achats de produits et fournitures de nettoyage et de désinfection	192'361		204'950		152'664	
3141.00	Charges fixes d'entretien des bâtiments	510'865		499'310		364'360	
3141.10	** Entretien-rénovations des bâtiments	605'006		403'000		600'741	
3141.12	** Amélioration des bâtiments	214'832		228'000		164'779	
3145.00	Entretien des parcs et zones de loisirs	112'581		113'600		84'511	
3161.00	Loyers et locations	147'353		148'110		147'473	
3182.00	Frais de téléphones	1'331		2'000		2'702	
3186.00	Primes d'assurances	144'180		150'500		112'731	
3189.00	* Autres prestations de tiers	251'736		263'910		171'995	
3191.00	Impôts et taxes	29'885		36'000		31'232	
3312.00	** Amortissements des bâtiments et constructions	6'052'315		5'444'570		5'607'437	
3902.00	Imputations internes de biens, services, marchandises	400'127		404'550		389'249	
3904.00	** Imputations int. locations et redevances	592'650		609'300		609'300	
3909.00	Intérêts internes	683'930		678'860		744'870	
4271.00	Produits des locations		288'579		315'400		328'825
4271.04	Locations restaurants / buvettes		1'000				1'200
4362.00	Remboursement de frais		572		5'000		98'828
4363.00	** Remboursement de dommages		55'699				180'244
4513.00	Participation du canton culture, loisirs, sports		136'979		110'000		100'866
4904.00	Imputations internes, loyers et redevances		380'420		397'500		288'840
<b>42</b>	<b>Urbanisme</b>	<b>3'232'435</b>	<b>206'305</b>	<b>3'668'995</b>	<b>485'500</b>	<b>3'379'872</b>	<b>238'715</b>
<b>420</b>	<b>Urbanisme administration</b>	<b>469'571</b>	<b>28'312</b>	<b>576'415</b>	<b>500</b>	<b>456'577</b>	<b>456</b>
3011.00	Traitements	291'538		343'400		279'336	
3012.00	Salaires personnel auxiliaire	20'820		19'830		11'005	
3030.00	AVS-AI-APG-AC	20'136		23'780		18'304	
3031.00	Allocations familiales	8'744		10'280		8'193	
3040.00	Caisse de pension	47'446		59'740		42'346	
3050.00	Assurances accidents	981		870		700	
3060.00	Indemnisation et remboursement de frais	2'116		3'500		2'971	
3063.00	Frais de représentations	655		500		296	
3065.00	Frais de vêtements			400			
3091.00	Frais de formation	6'937		16'700		3'342	
3099.00	Frais divers du personnel	1'215		2'000		1'127	
3101.00	Fournit. bureau, imprimés, consom.	3'625		9'000		5'224	
3102.00	Livres, journaux, annonces et promotion	1'439		2'000		1'462	
3109.10	Actions de communication	11'984		12'500		12'380	
3111.00	Achats machines et mobilier	1'239		3'000		3'716	
3181.00	Frais de port	1'551		4'500		4'669	
3182.00	Frais de téléphones	2'592		5'500		1'583	
3185.00	Honoraires, frais d'expertises et cachets	44'401		55'000		58'158	
3186.00	Primes d'assurances			215			
3189.00	Autres prestations de tiers			1'200		800	
3193.00	Contributions et cotisations	2'153		2'500		965	
4359.00	** Ventes et prestations diverses		28'093				
4362.00	Remboursement de frais		219		500		456



355.3141.10 Enveloppe technique des bâtiments

355.3141.12 Enveloppe technique des bâtiments

355.3312.00 Concerne la réalisation de la salle de gymnastique Pestalozzi, les améliorations des bâtiments scolaires et la rénovation du toit du collège Pestalozzi

355.3904.00 Loyer des Anciennes Casernes seulement jusqu'au 30.06.2020

355.4363.00 Remboursement des assurances suite à du vandalisme

420.4359.00 Rétrocession du Syndicat d'améliorations foncières pour l'étude de Clendy-dessous

Ville d'Yverdon-les-Bains - Comptes 2020

		Comptes 2020		Budget 2020		Comptes 2019	
		Charges	Revenus	Charges	Revenus	Charges	Revenus
<b>425</b>	<b>Service d'urbanisme</b>	<b>2'092'538</b>		<b>2'244'170</b>	<b>140'000</b>	<b>2'197'670</b>	<b>40'000</b>
3003.00	Jetons de présence	500		2'000		1'457	
3011.00	Traitements	498'544		586'000		483'414	
3012.00	Salaires personnel auxiliaire	4'406		7'550		3'913	
3030.00	AVS-AI-APG-AC	32'929		38'860		31'181	
3031.00	Allocations familiales	14'857		16'800		13'795	
3040.00	Caisse de pension	82'173		100'270		78'238	
3050.00	Assurances accidents	1'022		1'110		957	
3109.00	Frais administratifs divers	2'000		2'000			
3145.00	Entretien des parcs et zones de loisirs	35'139		35'000		44'934	
3185.00	Honoraires, frais d'expertises et cachets	175'341		300'000		173'861	
3311.00	Amortissements ouvrages génie civil et assainissement	434'358		431'060		439'080	
3312.00	** Amort. bâtiments et constructions	757'890		661'120		862'969	
3909.00	Intérêts internes	53'380		62'400		63'870	
4809.00	** Prélèvement sur le fonds de réserve				140'000		40'000
<b>426</b>	<b>Police des constructions</b>	<b>670'326</b>	<b>177'993</b>	<b>848'410</b>	<b>345'000</b>	<b>725'625</b>	<b>198'259</b>
3003.00	Jetons de présence	817		10'000		1'737	
3011.00	Traitements	437'166		529'600		435'199	
3012.00	Salaires personnel auxiliaire			7'550		50'844	
3030.00	AVS-AI-APG-AC	28'827		35'170		31'130	
3031.00	Allocations familiales	12'461		15'210		13'772	
3040.00	Caisse de pension	68'638		82'870		73'007	
3050.00	Assurances accidents	859		1'010		908	
3102.00	Livres, journaux, annonces et promotion	24'352		25'000		28'008	
3185.00	Honoraires, frais d'expertises et cachets	79'647		85'000		79'955	
3185.10	RIBT - Honoraires et frais d'expertises	1'558		7'000		5'065	
3819.01	Attributions places de parcs	16'000		50'000		6'000	
4309.00	Indemnités places de parcs		16'000		50'000		6'000
4313.00	** Emoluments administratifs		120'267		250'000		134'160
4528.01	RIBT - Prestations aux communes		41'726		45'000		58'099

425.3312.00 Concerne l'étude du réaménagement de la Place d'Armes

425.4809.00 Pas de prélèvement du fonds d'assainissement des terrains pollués lié au cpte 3185.00

426.4313.00 Diminution des dossiers arrivés à leur terme en 2020

Ville d'Yverdon-les-Bains - Comptes 2020

		Comptes 2020		Budget 2020		Comptes 2019	
		Charges	Revenus	Charges	Revenus	Charges	Revenus
<b>4</b>	<b>Travaux et environnement</b>	<b>25'990'822</b>	<b>11'492'078</b>	<b>27'035'990</b>	<b>11'975'700</b>	<b>25'753'679</b>	<b>11'728'525</b>
<b>10</b>	<b>Jumelages</b>	<b>4'404</b>		<b>113'000</b>		<b>43'998</b>	<b>2'000</b>
<b>102</b>	<b>Jumelages</b>	<b>4'404</b>		<b>113'000</b>		<b>43'998</b>	<b>2'000</b>
3003.00	** Jetons de présence			2'000		1'660	
3030.00	AVS-AI-APG-AC					10	
3031.00	Allocations familiales					4	
3170.00	** Frais de réceptions et de manifestations	4'404		110'600		42'323	
3904.00	Imputations int. locations et redevances			400			
4653.00	Participation de tiers, sponsoring						2'000
<b>16</b>	<b>Tourisme</b>	<b>484'270</b>		<b>508'070</b>		<b>511'519</b>	
<b>160</b>	<b>Tourisme</b>	<b>484'270</b>		<b>508'070</b>		<b>511'519</b>	
3011.00	Traitements	14'865		21'200		26'707	
3030.00	AVS-AI-APG-AC	973		1'390		1'676	
3031.00	Allocations familiales	421		600		741	
3040.00	Caisse de pension	2'379		3'440		4'399	
3050.00	Assurances accidents	47		50		54	
3658.00	Aides et subventions pour l'économie publique, tourisme	465'585		481'390		477'942	
<b>31</b>	<b>Terrains</b>	<b>188'632</b>	<b>292'938</b>	<b>192'580</b>	<b>296'800</b>	<b>199'191</b>	<b>305'520</b>
<b>310</b>	<b>Domaines</b>	<b>2'124</b>	<b>129'787</b>	<b>2'000</b>	<b>132'900</b>	<b>2'424</b>	<b>132'291</b>
3146.00	Entretien des forêts, alpages et vignes	2'124		2'000		2'424	
4232.00	Loyers terrains et fermages patrimoine financier		114'787		117'900		117'291
4904.00	Imputations internes, loyers et redevances		15'000		15'000		15'000
<b>311</b>	<b>Plantages</b>	<b>186'508</b>	<b>163'151</b>	<b>190'580</b>	<b>163'900</b>	<b>196'767</b>	<b>173'229</b>
3003.00	** Jetons de présence			3'800		3'703	
3012.00	Salaires personnel auxiliaire	31'650		29'730		29'951	
3030.00	AVS-AI-APG-AC	809		1'950		826	
3031.00	Allocations familiales	420		850		436	
3050.00	Assurances accidents	279		250		242	
3114.00	Achats de matériel, machines et outillage	7'256		7'000		6'996	
3121.00	Consommation d'eau	83'355		83'000		90'821	
3145.00	Entretien des parcs et zones de loisirs	16'484		16'500		16'699	
3902.00	Imputations internes de biens, services, marchandises	31'256		32'500		32'093	
3904.00	Imputations int. locations et redevances	15'000		15'000		15'000	
4232.00	Loyers terrains et fermages patrimoine financier		163'151		163'900		173'229
<b>32</b>	<b>Forêts et pâturages</b>	<b>402'798</b>	<b>187'464</b>	<b>415'230</b>	<b>166'750</b>	<b>432'790</b>	<b>209'425</b>
<b>320</b>	<b>Forêts de plaine</b>	<b>347'099</b>	<b>136'324</b>	<b>359'760</b>	<b>118'900</b>	<b>380'032</b>	<b>148'866</b>
3142.00	Entretien des chemins	20'277		20'000		20'987	
3142.50	Entretien zones boisées hors forêts	79'344		80'000		83'167	
3146.00	Entretien des forêts, alpages et vignes	83'194		85'000		86'389	
3146.10	** Exploitation du bois	105'647		120'000		129'998	
3189.02	Garde et surveillance	54'438		50'000		54'732	
3909.00	Intérêts internes	4'200		4'760		4'760	
4355.00	Ventes exploitation viticoles et sylvicoles		84'554		88'900		124'191
4518.00	** Participation du canton à des charges d'économie publique et d'agriculture		51'770		30'000		24'675

Ville d'Yverdon-les-Bains - Comptes 2020

102.3003.00 Compte impacté par le Covid-19, aucune commission n'a pu être effectuée

102.3170.00 Compte impacté par le Covid-19, diminution des manifestations

311.3003.00 Compte impacté par le Covid-19, aucune séance de commission n'a pu être réalisée

320.3146.10 Diminution de l'exploitation forestière, marché du bois peu favorable

320.4518.00 Subventions pour la création de chenaies dans le bois de Clendy

Ville d'Yverdon-les-Bains - Comptes 2020

		Comptes 2020		Budget 2020		Comptes 2019	
		Charges	Revenus	Charges	Revenus	Charges	Revenus
<b>321</b>	<b>Montagne de la ville</b>	<b>55'699</b>	<b>51'140</b>	<b>55'470</b>	<b>47'850</b>	<b>52'758</b>	<b>60'559</b>
3142.00	Entretien des chemins	9'417		10'000		10'492	
3146.00	Entretien des forêts, alpages et vignes	11'140		12'000		11'911	
3146.10	Exploitation du bois	18'339		19'450		18'753	
3186.00	Primes d'assurances	3'223		3'820		3'796	
3189.02 **	Garde et surveillance	13'579		10'200		7'806	
4232.00	Loyers terrains et fermages patrimoine financier		26'000		26'000		26'000
4355.00	Ventes exploitation viticoles et sylvicoles		9'934		11'000		16'997
4518.00	Participation du canton à des charges d'économie publique et d'agriculture		15'206		10'850		17'562
<b>33</b>	<b>Vignes</b>	<b>71'541</b>	<b>68'004</b>	<b>67'750</b>	<b>67'750</b>	<b>65'877</b>	<b>109'779</b>
<b>330</b>	<b>Vignes</b>	<b>71'541</b>	<b>68'004</b>	<b>67'750</b>	<b>67'750</b>	<b>65'877</b>	<b>109'779</b>
3146.00	Entretien des forêts, alpages et vignes	30'000		27'000		27'567	
3185.00	Honoraires, frais d'expertises et cachets	38'733		38'000		36'173	
3186.00	Primes d'assurances	2'218		2'200		2'138	
3193.00	Contributions et cotisations	590		550			
4355.00	Ventes exploitation viticoles et sylvicoles		68'004		67'750		109'779
<b>40</b>	<b>Administration</b>	<b>1'452'265</b>	<b>251'610</b>	<b>1'479'790</b>	<b>224'000</b>	<b>1'321'058</b>	<b>286'230</b>
<b>400</b>	<b>Direction et administration STE</b>	<b>1'452'265</b>	<b>251'610</b>	<b>1'479'790</b>	<b>224'000</b>	<b>1'321'058</b>	<b>286'230</b>
3011.00	Traitements	975'470		985'800		900'611	
3012.00	Salaires personnel auxiliaire	89'643		86'580		55'792	
3030.00	AVS-AI-APG-AC	68'071		71'800		58'619	
3031.00	Allocations familiales	29'975		31'040		26'132	
3040.00	Caisse de pension	155'607		168'540		149'303	
3050.00	Assurances accidents	9'008		9'160		7'286	
3060.00	Indemnisation et remboursement de frais	3'513		3'000		3'169	
3091.00	Frais de formation	7'834		7'500		6'940	
3099.00	Frais divers du personnel	2'729		4'400		4'885	
3109.00	Frais administratifs divers	27'181		29'000		32'214	
3111.00	Achats machines et mobilier	3'296		3'000		4'832	
3181.00	Frais de port	4'237		4'200		3'807	
3182.00	Frais de téléphones	5'762		5'250		5'101	
3186.00	Primes d'assurances	2'059		3'120		2'492	
3189.00 *	Autres prestations de tiers	67'881		67'400		59'875	
4527.00 **	Main d'oeuvre facturée sur investissements		72'600		65'000		77'220
4902.00 **	Prestations internes fournies		179'010		159'000		209'010
<b>41</b>	<b>Service technique</b>	<b>1'786'149</b>	<b>122'915</b>	<b>1'784'810</b>	<b>97'500</b>	<b>1'800'717</b>	<b>79'984</b>
<b>412</b>	<b>Garage-atelier</b>	<b>816'989</b>	<b>77'854</b>	<b>847'030</b>	<b>47'500</b>	<b>825'949</b>	<b>48'851</b>
3011.00	Traitements	593'703		600'200		582'800	
3012.00	Salaires personnel auxiliaire	11'699		15'060		14'249	
3030.00	AVS-AI-APG-AC	39'650		40'280		38'190	
3031.00	Allocations familiales	17'139		17'420		16'898	
3040.00	Caisse de pension	80'245		98'800		94'585	
3050.00	Assurances accidents	5'581		5'270		5'057	
3060.00	Indemnisation et remboursement de frais	780		1'000		642	
3091.00	Frais de formation	10'551		10'000		12'782	
3116.00	Achats de matériel spécialisé	28'704		29'000		29'000	
3154.00	Entretien des machines, du matériel d'exploitation et d'entretien	28'938		30'000		31'748	
4356.00	Facturation de services à des tiers		4'860		5'000		4'740
4902.00 **	Prestations internes fournies		72'994		42'500		44'111

321.3189.02 Nouvelle répartition des frais et participations suite au démarrage du groupement forestier du vallon du Nozon

400.4527.00 Diverses interventions et prestations pour les chantiers en cours et réalisés (APA/ECF/STEP)

400.4902.00 Prestations internes de la direction et du bureau technique pour les projets STEP 2020, APA SUD & ECF

412.4902.00 Diverses interventions et prestations supplémentaires sur le parc véhicule communal

Ville d'Yverdon-les-Bains - Comptes 2020

		Comptes 2020		Budget 2020		Comptes 2019	
		Charges	Revenus	Charges	Revenus	Charges	Revenus
<b>413</b>	<b>Véhicules</b>	<b>969'160</b>	<b>45'061</b>	<b>937'780</b>	<b>50'000</b>	<b>974'768</b>	<b>31'133</b>
3154.00	** Entretien des machines, du matériel d'exploitation et d'entretien	136'815		148'000		147'264	
3155.00	* Entretien des véhicules	338'043		350'670		346'189	
3186.00	Primes d'assurances	130'293		117'600		124'205	
3313.00	Amortissements des machines, mobilier et véhicules	349'920		306'140		340'779	
3909.00	Intérêts internes	14'090		15'370		16'330	
4527.00	Main d'oeuvre facturée sur investissements		1'150		1'000		720
4902.00	Prestations internes fournies		43'911		49'000		30'413
<b>43</b>	<b>Routes</b>	<b>9'629'421</b>	<b>1'059'850</b>	<b>10'047'170</b>	<b>1'131'470</b>	<b>9'363'880</b>	<b>1'080'362</b>
<b>431</b>	<b>Voirie</b>	<b>9'629'421</b>	<b>1'059'850</b>	<b>10'047'170</b>	<b>1'131'470</b>	<b>9'363'880</b>	<b>1'080'362</b>
3011.00	Traitements	3'520'902		3'637'400		3'355'600	
3012.00	Salaires personnel auxiliaire	81'982		71'560		81'884	
3030.00	AVS-AI-APG-AC	233'851		242'820		218'216	
3031.00	Allocations familiales	101'226		104'970		96'555	
3040.00	Caisse de pension	527'432		578'880		523'185	
3050.00	Assurances accidents	31'887		30'320		28'116	
3060.00	Indemnisation et remboursement de frais	1'330		1'000		776	
3091.00	Frais de formation	8'223		9'000		10'952	
3114.00	* Achats de matériel, machines et outillage	43'695		42'700		34'857	
3120.00	Consommation d'énergie	21'707		20'000		20'954	
3124.00	Achats et consommation de combustibles	26'621		25'000		15'555	
3135.10	** Frais de déneigement	27'030		65'000		48'752	
3141.11	Nettoyage WC et fontaines	30'376		33'300		26'837	
3142.10	Entretien réseau routier	533'216		530'000		527'904	
3142.20	Nettoyages réseau routier	260'006		260'000		259'232	
3142.30	Abris de bus	7'707		8'000		6'256	
3142.40	Entretien ponts et passerelles	17'606		22'000		26'816	
3145.00	Entretien des parcs et zones de loisirs	45'336		45'000		45'578	
3147.10	Entretien cours d'eau	36'478		35'000		33'981	
3147.20	Entretien rives du lac	24'461		25'000		24'679	
3147.30	Entretien plage	43'681		40'000		40'538	
3156.00	Entretien équipement, matériel spécialisé	4'190		4'000		4'124	
3163.00	Location d'objets mobiliers	2'993		2'000		2'313	
3311.00	Amortissements ouvrages génie civil et assainissement	3'146'429		3'291'000		2'974'210	
3312.00	** Amortissements des bâtiments et constructions	380'331		485'100		487'401	
3902.00	Imputations internes de biens, services, marchandises	10'770		10'800		10'770	
3905.00	Entretien interne des bâtiments	76'117		50'910		34'250	
3909.00	Intérêts internes	383'840		376'410		423'590	
4356.00	** Facturation de services à des tiers		5'966		20'000		13'070
4516.00	** Participation du canton, aménagement du territoire		89'263		70'000		45'386
4527.00	Main d'oeuvre facturée sur investissements		108'094		100'000		118'679
4902.00	** Prestations internes fournies		856'529		941'470		903'227
<b>44</b>	<b>Parcs et promenades</b>	<b>2'918'771</b>	<b>456'726</b>	<b>2'993'820</b>	<b>577'460</b>	<b>2'851'012</b>	<b>491'588</b>
<b>441</b>	<b>Parcs et promenades</b>	<b>2'680'541</b>	<b>329'098</b>	<b>2'755'980</b>	<b>462'460</b>	<b>2'677'235</b>	<b>371'660</b>
3011.00	Traitements	1'628'570		1'667'200		1'596'169	
3012.00	Salaires personnel auxiliaire	68'682		75'930		95'238	
3030.00	AVS-AI-APG-AC	108'528		114'120		106'516	
3031.00	Allocations familiales	47'339		49'330		47'203	
3040.00	Caisse de pension	251'277		259'280		233'766	



## Ville d'Yverdon-les-Bains - Comptes 2020

413.3154.00 Diminution de certaines activités entraînant une baisse d'usure et prix des carburants favorable durant la crise sanitaire

431.3135.10 Diminution des sorties de déneigement liée aux conditions climatiques clémentes

431.3312.00 Fin d'amortissement de l'étude rue de l'Industrie

431.4356.00 Compte impacté par le Covid-19, diminution des travaux pour tiers pour assurer les prestations essentielles à la population

431.4516.00 Subventions cantonales supplémentaires pour l'entretien de divers cours d'eau

431.4902.00 Diminution des régies internes

Ville d'Yverdon-les-Bains - Comptes 2020

		Comptes 2020		Budget 2020		Comptes 2019	
		Charges	Revenus	Charges	Revenus	Charges	Revenus
3050.00	Assurances accidents	16'031		15'270		14'559	
3060.00	Indemnisation et remboursement de frais	5'294		6'700		4'977	
3091.00	Frais de formation	9'304		10'500		13'016	
3116.00	Achats de matériel spécialisé	65'168		63'000		63'902	
3120.00	Consommation d'énergie	53'544		50'000		53'149	
3134.00	Achats plantes et produits	95'351		95'000		95'544	
3141.10	Entretien-rénovations des bâtiments	22'705		21'500		17'191	
3145.00	Entretien des parcs et zones de loisirs	135'771		131'200		130'174	
3154.00	Entretien des machines, du matériel d'exploitation et d'entretien	69'932		84'000		87'358	
3186.00	Primes d'assurances	896		1'360		1'084	
3311.00	Amortissements ouvrages génie civil et assainissement	38'500		39'290		39'870	
3312.00	Amortissements des bâtiments et constructions	54'629		60'300		65'180	
3909.00	Intérêts internes	9'020		12'000		12'340	
4356.00	Facturation de services à des tiers		5'005		10'200		13'465
4527.00	Main d'oeuvre facturée sur investissements		12'720		12'000		4'620
4902.00 **	Prestations internes fournies		311'373		440'260		353'575
<b>442</b>	<b>Environnement</b>	<b>238'230</b>	<b>127'628</b>	<b>237'840</b>	<b>115'000</b>	<b>173'777</b>	<b>119'928</b>
3012.00	Salaires personnel auxiliaire	535		3'180			
3030.00	AVS-AI-APG-AC			210			
3031.00	Allocations familiales			90			
3050.00	Assurances accidents	5		30			
3060.00	Indemnisation et remboursement de frais	113		100		148	
3091.00	Frais de formation			1'000		945	
3111.00	Achats machines et mobilier	253		200		250	
3114.00	Achats de matériel, machines et outillage	2'500		2'000		2'035	
3132.00	Achats fournitures pour soins, analyses	14'687		14'500		18'181	
3149.00	Organisation générale	173'379		177'700		107'921	
3185.00	Honoraires, frais d'expertises et cachets	21'399		20'500		25'277	
3311.00	Amortissements ouvrages génie civil et assainissement	22'080		14'470		16'370	
3909.00	Intérêts internes	3'280		3'860		2'650	
4516.00 **	Participation du canton, aménagement du territoire		77'628		65'000		42'428
4809.00	Prélèvement sur le fonds de réserve		50'000		50'000		77'500
<b>45</b>	<b>Ordures ménagères</b>	<b>3'447'219</b>	<b>3'447'219</b>	<b>3'801'870</b>	<b>3'782'070</b>	<b>3'454'688</b>	<b>3'454'688</b>
<b>455</b>	<b>Déchets</b>	<b>3'447'219</b>	<b>3'447'219</b>	<b>3'801'870</b>	<b>3'782'070</b>	<b>3'454'688</b>	<b>3'454'688</b>
3149.00 **/*	Organisation générale	250'519		259'800		276'985	
3311.00	Amortissements ouvrages génie civil et assainissement	65'530		65'530		65'530	
3526.00 **	Gestion STRID SA	2'467'733		2'662'200		2'357'885	
3811.01	Attribution fonds déchets	18'515		122'790		75'022	
3902.00 **	Imputations internes de biens, services, marchandises	639'023		684'870		672'586	
3909.00	Intérêts internes	5'900		6'680		6'680	
4342.01	Collectes déchets non-ménagers		82'500		90'000		72'356
4342.02 **	Taxe au sac		1'198'173		1'300'000		1'214'472
4342.03	Taxe recyclage verre		108'575		115'000		106'567
4342.13 **	Taxe forfaitaire déchets		2'057'972		2'277'070		2'061'294
<b>46</b>	<b>Egouts et épuration</b>	<b>5'605'352</b>	<b>5'605'352</b>	<b>5'631'900</b>	<b>5'631'900</b>	<b>5'708'949</b>	<b>5'708'949</b>
<b>465</b>	<b>STEP-exploitation et entretien</b>	<b>2'842'291</b>	<b>500'262</b>	<b>2'833'990</b>	<b>465'000</b>	<b>2'787'090</b>	<b>455'515</b>
3011.00	Traitements	561'326		561'500		540'173	

441.4902.00 Compte impacté par le Covid-19, diminution des prestations internes pour l'entretien des terrains de sport

442.4516.00 Subventions pour les investigations liées aux sites pollués et diverses actions environnementales

455.3149.00 Stabilisation du processus de facturation de la taxe de base

455.3526.00 Diminution des coûts effectifs liés aux collectes de différentes fractions

455.3902.00 Prestations internes de la voirie pour la gestion des déchets

455.4342.02 Recettes corrélées aux charges liées aux déchets, taux de couverture assuré

455.4342.13 Perception basée sur le nombre d'habitants et d'entreprises sur le territoire communal, comprenant l'entrée en vigueur du prorata temporis

Ville d'Yverdon-les-Bains - Comptes 2020

		Comptes 2020		Budget 2020		Comptes 2019	
		Charges	Revenus	Charges	Revenus	Charges	Revenus
3012.00	Salaires personnel auxiliaire	12'237		8'200		6'752	
3030.00	AVS-AI-APG-AC	37'989		37'300		34'765	
3031.00	Allocations familiales	16'449		16'130		15'401	
3040.00	Caisse de pension	89'817		90'690		81'756	
3050.00	Assurances accidents	5'080		4'610		4'488	
3060.00	Indemnisation et remboursement de frais	1'174		3'500		3'214	
3091.00	Frais de formation	10'740		10'000		4'418	
3109.00	Frais administratifs divers	1'505		3'000		2'858	
3120.00	** Consommation d'énergie	218'288		183'000		155'088	
3132.00	Achats de fournitures pour soins et analyses	38'614		43'000		35'367	
3133.00	** Achats de produits et fournitures de nettoyage et de désinfection	194'877		237'900		230'280	
3141.00	Charges fixes d'entretien des bâtiments	49'436		50'000		50'017	
3144.10	Entretien collecteurs généraux	32'436		30'000		22'922	
3144.20	Entretien collecteurs locaux	27'244		30'000		98'906	
3154.00	Entretien des machines, du matériel d'exploitation et d'entretien	451'901		447'000		448'323	
3182.00	Frais de téléphones	5'720		6'000		5'437	
3185.00	Honoraires, frais d'expertises et cachets	22'168		34'000		29'879	
3186.00	Primes d'assurances	30'814		41'330		36'361	
3188.01	Evacuation déchets divers	51'065		53'000		54'765	
3188.02	Evacuation boues	464'498		469'140		478'796	
3902.00	Imputations int. biens, services, marchand	442'392		437'000		396'464	
3909.00	** Intérêts internes	76'520		37'690		50'660	
4221.00	Intérêts c/c et intérêts de retard						118
4526.00	Participation de communes, aménagement territoire		369'455		365'000		349'608
4526.01	Traitement des boues petites communes		130'808		100'000		105'789
<b>466</b>	<b>STEP-compte épuration</b>	<b>2'763'061</b>	<b>5'105'090</b>	<b>2'797'910</b>	<b>5'166'900</b>	<b>2'921'859</b>	<b>5'253'434</b>
3191.00	Impôts et taxes	318'726		295'600		303'147	
3311.00	Amort. ouvrages génie civil, assainissement	33'060		29'740		33'049	
3811.00	Attribution fonds STEP	2'406'805		2'468'010		2'580'604	
3909.00	Intérêts internes	4'470		4'560		5'060	
4341.04	Taxes introductions aux collecteurs		298'802		300'000		512'354
4342.00	** Taxes périodiques d'utilisation et d'entretien		4'773'672		4'830'000		4'708'896
4526.00	Participation de communes, aménagement territoire		32'616		36'900		32'184

465.3120.00 Energie nécessaire pour les travaux et les nouvelles installations STEP 2020

465.3133.00 Réactifs pour les nouvelles installations moins gourmandes

465.3909.00 Concerne la réhabilitation de la STEP 2020

466.4342.00 Basé sur la consommation effective d'eau fournie

Ville d'Yverdon-les-Bains - Comptes 2020

		Comptes 2020		Budget 2020		Comptes 2019	
		Charges	Revenus	Charges	Revenus	Charges	Revenus
<b>5</b>	<b>Jeunesse et cohésion sociale</b>	<b>39'543'091</b>	<b>8'581'473</b>	<b>42'981'625</b>	<b>8'956'980</b>	<b>40'999'650</b>	<b>8'445'532</b>
<b>50</b>	<b>Administration des écoles</b>	<b>12'442</b>		<b>32'000</b>		<b>22'261</b>	<b>440</b>
<b>500</b>	<b>Conseil d'établissement</b>	<b>12'442</b>		<b>32'000</b>		<b>22'261</b>	<b>440</b>
3003.00	Jetons de présence	917		3'500		3'604	
3030.00	AVS-AI-APG-AC	18				55	
3031.00	Allocations familiales	8				24	
3050.00	Assurances accidents						
3109.00	Frais administratifs divers			900		1'417	
3652.01 **	Projets d'établissements	11'500		27'100		17'160	
3904.00	Imputations int. locations et redevances			500			
4652.00	Participation des parents						440
<b>51</b>	<b>Enseignement primaire</b>	<b>1'021'389</b>	<b>660'272</b>	<b>1'235'125</b>	<b>686'600</b>	<b>1'169'845</b>	<b>653'833</b>
<b>516</b>	<b>Charges scolaires et parascolaires EP</b>	<b>1'021'389</b>	<b>660'272</b>	<b>1'235'125</b>	<b>686'600</b>	<b>1'169'845</b>	<b>653'833</b>
3012.00	Salaires personnel auxiliaire	11'783		11'070		11'191	
3030.00	AVS-AI-APG-AC			730			
3031.00	Allocations familiales			320			
3050.00	Assurances accidents	38		30		28	
3099.00	Frais divers du personnel	3'194		10'000		10'188	
3103.01	Fournitures scolaires EPP	14'355		15'300		13'768	
3103.02	Fournitures scolaires EPEG	15'184		16'000		15'088	
3109.01	Frais divers EPP	1'443		1'500		1'403	
3109.02	Frais divers EPEG	1'264		1'500		1'014	
3112.00	Achats mobilier scolaire	142'719		135'000		134'515	
3152.00	Entretien mobilier, équipements scolaires	4'297		4'300		4'516	
3161.00	Loyers et locations	21'000		22'000		21'000	
3185.00	Honoraires, frais d'expertises et cachets	22'157		23'000		22'492	
3188.00 **	Frais de transport	391'642		486'800		599'906	
3522.00	Ecolages versés à d'autres communes	5'252		4'000		4'765	
3662.01	Aides individuelles camps et courses EPP	1'764		45'250		7'545	
3662.02	Aides individuelles camps et courses EPEG	1'152		47'000		9'556	
3902.00	Imputations internes de biens, services, marchandises	361'096		381'325		279'475	
3904.00	Imputations internes locations et redevances	23'050		30'000		33'395	
4359.00	Ventes et prestations diverses		8'871		9'000		10'892
4512.00 **	Participation du canton enseignement et cultes		146'638		115'000		173'969
4522.02	Ecolages communes		502'124		562'600		462'512
4652.00	Participation des parents		2'640				6'461
<b>52</b>	<b>Enseignement secondaire</b>	<b>947'750</b>	<b>1'053'678</b>	<b>1'121'705</b>	<b>792'900</b>	<b>909'458</b>	<b>908'707</b>
<b>523</b>	<b>Charges scolaires et parascolaires ESLM</b>	<b>495'514</b>	<b>529'225</b>	<b>551'705</b>	<b>367'500</b>	<b>451'704</b>	<b>452'202</b>
3099.00	Frais divers du personnel	973		3'300		3'000	
3109.00	Frais administratifs divers	1'195		1'000		452	
3112.00	Achats mobilier scolaire	80'536		81'500		79'676	
3152.00	Entretien mobilier et équipements scolaire:	1'610		6'300		5'009	
3185.00	Honoraires, frais d'expertises et cachets	37'695		38'600		38'691	
3188.00	Frais de transport	4'806		13'000		6'427	
3522.00	Ecolages versés à d'autres communes	9'808		5'000		3'142	
3662.00	Aides individuelles à la formation et aux études	22'909		42'070		12'552	
3902.00	Imputations internes de biens, services, marchandises	92'476		99'640		68'377	

500.3652.01 Compte impacté par le Covid-19, activités scolaires annulées

516.3188.00 Compte impacté par le Covid-19, fermeture des écoles

516.4512.00 Estimation de la subvention pour la scolarisation des élèves requérants d'asile

Ville d'Yverdon-les-Bains - Comptes 2020

		Comptes 2020		Budget 2020		Comptes 2019	
		Charges	Revenus	Charges	Revenus	Charges	Revenus
3904.00	Imputations internes locations et redevances	5'020		7'800		6'979	
3909.01	Part déficit bibliothèque	238'486		253'495		227'398	
4512.00	** Participation du canton enseignement et cultes		5'204		44'000		26'220
4522.02	Ecolages communes		524'022		323'500		425'337
4652.00	Participation des parents						645
<b>526</b>	<b>Charges scolaires et parascolaires ESDF</b>	<b>452'236</b>	<b>524'453</b>	<b>570'000</b>	<b>425'400</b>	<b>457'754</b>	<b>456'505</b>
3012.00	Salaires personnel auxiliaire					2'829	
3099.00	Frais divers du personnel	791		3'000		1'808	
3109.00	Frais administratifs divers			750		983	
3112.00	Achats mobilier scolaire	2'110		4'000		11'468	
3152.00	Entretien mobilier, équipements scolaires	1'790		4'300		5'877	
3185.00	Honoraires, frais d'expertises et cachets	37'695		43'900		45'188	
3188.00	Frais de transport	24'372		50'500		31'687	
3512.00	Part communale à OSP-Nord	41'438		43'300		38'618	
3522.00	Ecolages versés à d'autres communes	7'368		9'000		3'682	
3662.00	Aides individuelles à la formation et aux études	3'548		52'155		15'636	
3902.00	Imputations internes de biens, services, marchandises	93'638		101'100		69'277	
3904.00	Imputations int. locations et redevances	1'000		4'500		3'304	
3909.01	Part déficit bibliothèque	238'486		253'495		227'398	
4512.00	** Participation du canton enseignement et cultes		19'559		35'000		25'830
4522.02	** Ecolages communes		504'303		390'400		421'411
4652.00	Participation des parents		592				9'265
<b>53</b>	<b>Enseignement spécialisé</b>	<b>143'547</b>	<b>120'771</b>	<b>154'560</b>	<b>150'000</b>	<b>132'490</b>	<b>130'780</b>
<b>530</b>	<b>Enseignement spécialisé EP</b>	<b>143'547</b>	<b>120'771</b>	<b>154'560</b>	<b>150'000</b>	<b>132'490</b>	<b>130'780</b>
3112.00	Achats mobilier scolaire	2'779		5'700		1'684	
3188.00	** Frais de transport	78'788		116'500		98'446	
3902.00	Imputations internes de biens, services, marchandises	9'800		9'800		9'800	
3904.00	** Imputations internes locations et redevances	52'180		22'560		22'560	
4512.02	** Subventions SESAF		120'771		150'000		130'780
<b>54</b>	<b>Orientation professionnelle</b>	<b>133'752</b>	<b>133'752</b>	<b>146'650</b>	<b>146'650</b>	<b>137'511</b>	<b>137'511</b>
<b>540</b>	<b>Orientation professionnelle</b>	<b>133'752</b>	<b>133'752</b>	<b>146'650</b>	<b>146'650</b>	<b>137'511</b>	<b>137'511</b>
3111.00	Achats machines et mobilier	1'308		6'500		2'683	
3120.00	Consommation d'énergie	2'154		3'200		2'485	
3161.00	Loyers et locations	108'579		109'770		108'754	
3186.00	Primes d'assurances	113		180		137	
3189.00	Autres prestations de tiers	15'597		21'000		17'452	
3902.00	Imputations internes de biens, services, marchandises	6'000		6'000		6'000	
4522.00	Participation de communes à l'enseignement		133'752		146'650		137'511
<b>56</b>	<b>Service médical et dentaire</b>	<b>1'088'139</b>	<b>568'159</b>	<b>1'169'440</b>	<b>700'000</b>	<b>1'106'827</b>	<b>632'404</b>
<b>560</b>	<b>Clinique dentaire de la jeunesse</b>	<b>1'025'110</b>	<b>568'159</b>	<b>1'072'140</b>	<b>700'000</b>	<b>1'027'333</b>	<b>631'424</b>
3011.00	Traitements	668'017		673'800		670'173	
3012.00	Salaires personnel auxiliaire	9'578		4'100		7'276	
3030.00	AVS-AI-APG-AC	44'198		44'390		43'368	
3031.00	Allocations familiales	19'184		19'200		19'288	



523.4512.00 Estimation de la subvention pour la scolarisation des élèves requérants d'asile

526.4512.00 Estimation de la subvention pour la scolarisation des élèves requérants d'asile

526.4522.02 En lien avec le collège des Rives

530.3188.00 Compte impacté par le Covid-19, fermeture des écoles

530.3904.00 Changement de locaux des PPLS

530.4512.02 Compte impacté par le Covid-19, diminution des remboursements du Canton en lien avec les frais de transport

Ville d'Yverdon-les-Bains - Comptes 2020

		Comptes 2020		Budget 2020		Comptes 2019	
		Charges	Revenus	Charges	Revenus	Charges	Revenus
3040.00	Caisse de pension	106'826		109'130		103'894	
3050.00	Assurances accidents	2'110		1'400		1'392	
3060.00	Indemnisation et remboursement de frais	490		1'500		1'257	
3065.00	Frais de vêtements	1'112		1'100		576	
3091.00	Frais de formation	9'168		10'300		9'619	
3099.00	Frais divers du personnel	318		4'000		1'262	
3109.00	Frais administratifs divers	5'896		6'500		5'455	
3111.00	Achats machines et mobilier	1'038		1'000		963	
3114.00	Achats de matériel, machines et outillage			300			
3116.00	Achats de matériel spécialisé	4'651		9'700		5'672	
3132.00	Achats de fournitures pour soins et analyses	44'974		65'600		52'977	
3133.00	Achats de produits et fournitures de nettoyage et de désinfection	109		3'050		259	
3181.00	Frais de port	14		500		30	
3182.00	Frais de téléphones	1'722		1'800		1'411	
3186.00	Primes d'assurances	478		730		578	
3189.00	Autres prestations de tiers	1'764		3'600		2'318	
3664.00	Participation communale	23'025		30'000		27'128	
3902.00	Imputations internes de biens, services, marchandises	31'000		31'000		23'000	
3904.00	Imputations internes locations et redevances	49'440		49'440		49'440	
4320.00	** Facturation des soins		568'159		700'000		631'424
<b>561</b>	<b>Service médical</b>	<b>63'029</b>		<b>97'300</b>		<b>79'494</b>	<b>980</b>
3012.00	Salaires personnel auxiliaire	1'122				306	
3050.00	Assurances accidents					1	
3116.00	Achats de matériel spécialisé	3'498		8'800		7'062	
3185.00	Honoraires, frais d'expertises et cachets	23'835		32'500		24'317	
3189.05	** Promotion santé	28'575		50'000		41'809	
3902.00	Imputations internes de biens, services, marchandises	6'000		6'000		6'000	
4513.00	Participation du canton culture, loisirs, sports						980
<b>57</b>	<b>Camps et colonies</b>	<b>1'092'094</b>	<b>240'542</b>	<b>1'488'030</b>	<b>301'800</b>	<b>1'234'399</b>	<b>472'661</b>
<b>571</b>	<b>Colonies de vacances</b>	<b>554'482</b>	<b>23'911</b>	<b>751'030</b>	<b>62'800</b>	<b>586'643</b>	<b>30'741</b>
3011.00	Traitements	102'297		98'900		96'896	
3012.00	Salaires personnel auxiliaire	41'766		90'540		44'098	
3030.00	AVS-AI-APG-AC	8'229		12'400		7'588	
3031.00	Allocations familiales	3'559		5'360		3'357	
3040.00	Caisse de pension	16'075		16'170		15'383	
3050.00	Assurances accidents	460		390		301	
3099.00	Frais divers du personnel			1'000		740	
3109.00	Frais administratifs divers	986		1'000		291	
3113.00	Achats de matériel culture et loisirs	4'686		5'000		3'208	
3116.00	** Achats de matériel spécialisé	9'434		20'500		7'835	
3131.00	Achats de produits alimentaires	11'318		28'000		13'447	
3186.00	Primes d'assurances	1'198		2'160		1'929	
3188.00	Frais de transport	1'613		8'450		5'615	
3663.00	Aides individuelles culture, loisirs, sports	1'647		1'000		1'567	
3902.00	Imputations internes de biens, services, marchandises	15'000		30'000		34'000	
3905.00	Entretien interne des bâtiments	336'214		430'160		350'390	
4359.00	Ventes et prestations diverses		949		1'800		3'081
4652.00	** Participation des parents		22'962		61'000		27'660
<b>574</b>	<b>Sports scolaires facultatifs</b>	<b>28'319</b>	<b>13'877</b>	<b>52'100</b>	<b>30'000</b>	<b>25'476</b>	<b>14'846</b>
3012.00	** Salaires personnel auxiliaire	11'155		25'630		14'111	

560.4320.00 Compte impacté par le Covid-19, fermeture des cabinets dentaires

561.3189.05 Compte impacté par le Covid-19, activités annulées

571.3116.00 Compte impacté par le Covid-19, diminution du nombre d'enfants dans les colonies

571.4652.00 Compte impacté par le Covid-19, diminution du nombre d'enfants dans les colonies

574.3012.00 Compte impacté par le Covid-19, activités annulées

Ville d'Yverdon-les-Bains - Comptes 2020

		Comptes 2020		Budget 2020		Comptes 2019	
		Charges	Revenus	Charges	Revenus	Charges	Revenus
3030.00	AVS-AI-APG-AC	405		1'680		232	
3031.00	Allocations familiales	175		730		103	
3050.00	Assurances accidents	38		60		32	
3080.00	Personnel facturé par des tiers	6'545		12'000		10'969	
3109.00	Frais administratifs divers			2'000		30	
3902.00	Imputations internes de biens, services, marchandises	10'000		10'000			
4512.00	** Participation du canton enseignement et cultes		13'877		30'000		14'846
<b>575</b>	<b>Camps sportifs EPP</b>	<b>122'416</b>	<b>65'015</b>	<b>156'210</b>	<b>45'000</b>	<b>124'992</b>	<b>93'018</b>
3012.00	Salaires personnel auxiliaire	1'070		1'540		2'140	
3030.00	AVS-AI-APG-AC			110			
3031.00	Allocations familiales			50			
3050.00	Assurances accidents	3		10		4	
3060.00	Indemnisation et remboursement de frais	13'878		16'000		14'822	
3080.00	Personnel facturé par des tiers	1'475				800	
3161.00	Loyers et locations	57'916		72'000		66'245	
3185.00	Honoraires, frais d'expertises et cachets	4'769		2'000		3'207	
3186.00	Primes d'assurances			500		300	
3188.00	Frais de transport	28'306		34'000		32'416	
3663.00	Aides individuelles culture, loisirs, sports					5'059	
3902.00	Imputations internes de biens, services, marchandises	15'000		30'000			
4512.00	** Participation du canton enseignement et cultes		38'375		23'000		28'898
4652.00	Participation des parents		26'640		22'000		64'120
<b>576</b>	<b>Camps sportifs EPEG</b>	<b>161'603</b>	<b>62'095</b>	<b>189'710</b>	<b>60'000</b>	<b>161'773</b>	<b>109'312</b>
3012.00	Salaires personnel auxiliaire	612		1'540		611	
3030.00	AVS-AI-APG-AC			110			
3031.00	Allocations familiales			50			
3050.00	Assurances accidents	2		10		1	
3060.00	Indemnisation et remboursement de frais	8'695		11'000		10'102	
3161.00	** Loyers et locations	82'312		95'000		90'438	
3185.00	Honoraires, frais d'expertises et cachets	10'027		3'000		5'941	
3186.00	Primes d'assurances	388		1'000		362	
3188.00	Frais de transport	44'566		48'000		45'192	
3663.00	Aides individuelles culture, loisirs, sports					9'125	
3902.00	Imputations internes de biens, services, marchandises	15'000		30'000			
4512.00	Participation du canton enseignement et cultes		37'055		30'000		30'805
4652.00	Participation des parents		25'040		30'000		78'507
<b>577</b>	<b>Camps sportifs ESLM</b>	<b>122'649</b>	<b>39'635</b>	<b>178'140</b>	<b>51'000</b>	<b>168'352</b>	<b>111'315</b>
3012.00	Salaires personnel auxiliaire	3'672		5'130		2'598	
3030.00	AVS-AI-APG-AC			340			
3031.00	Allocations familiales			150			
3050.00	Assurances accidents	12		20		5	
3060.00	Indemnisation et remboursement de frais	10'076		12'000		13'264	
3161.00	** Loyers et locations	60'220		80'000		95'333	
3185.00	Honoraires, frais d'expertises et cachets	5'248		2'000		3'233	
3186.00	Primes d'assurances			500		303	
3188.00	Frais de transport	28'422		48'000		44'773	
3663.00	Aides individuelles culture, loisirs, sports					8'843	
3902.00	Imputations internes de biens, services, marchandises	15'000		30'000			
4512.00	Participation du canton enseignement et cultes		24'825		26'000		32'595
4652.00	Participation des parents		14'810		25'000		78'720

574.4512.00 Compte impacté par le Covid-19, diminution des recettes du Canton en lien avec les activités annulées

575.4512.00 Augmentation du soutien Jeunesse+Sport à l'organisation de camps de sports

576.3161.00 Compte impacté par le Covid-19, annulation du camp de ski prévu en France

577.3161.00 Compte impacté par le Covid-19, annulation des camps sportifs d'été

Ville d'Yverdon-les-Bains - Comptes 2020

		Comptes 2020		Budget 2020		Comptes 2019	
		Charges	Revenus	Charges	Revenus	Charges	Revenus
<b>578</b>	<b>Camps sportifs ESDF</b>	<b>102'625</b>	<b>36'009</b>	<b>160'840</b>	<b>53'000</b>	<b>167'163</b>	<b>113'429</b>
3012.00	Salaires personnel auxiliaire			1'030			
3030.00	AVS-AI-APG-AC			70			
3031.00	Allocations familiales			30			
3050.00	Assurances accidents			10			
3060.00	Indemnisation et remboursement de frais	6'068		8'000		9'378	
3109.00	Frais administratifs divers			500			
3161.00	** Loyers et locations	51'120		73'000		91'377	
3185.00	Honoraires, frais d'expertises et cachets	4'951		1'500		3'174	
3186.00	Primes d'assurances	248		700		400	
3188.00	Frais de transport	25'238		46'000		49'653	
3663.00	Aides individuelles culture, loisirs, sports					13'181	
3902.00	Imputations internes de biens, services, marchandises	15'000		30'000			
4512.00	Participation du canton enseignement et cultes		24'089		28'000		37'698
4652.00	Participation des parents		11'920		25'000		75'732
<b>70</b>	<b>Administration</b>	<b>784'201</b>	<b>746'000</b>	<b>848'240</b>	<b>845'420</b>	<b>750'575</b>	<b>517'000</b>
<b>700</b>	<b>Direction et administration JECOS</b>	<b>784'201</b>	<b>746'000</b>	<b>848'240</b>	<b>845'420</b>	<b>750'575</b>	<b>517'000</b>
3011.00	Traitements	423'711		428'800		397'293	
3012.00	Salaires personnel auxiliaire	19'333		30'120		19'340	
3030.00	AVS-AI-APG-AC	27'950		30'050		25'893	
3031.00	Allocations familiales	12'147		12'990		11'510	
3040.00	Caisse de pension	71'465		72'630		61'713	
3050.00	Assurances accidents	1'582		1'290		1'007	
3060.00	Indemnisation et remboursement de frais	2'353		3'500		1'443	
3091.00	Frais de formation	2'000		3'500		881	
3099.00	Frais divers du personnel	987		3'200		1'309	
3101.00	Fournit.bureau, imprimés, consom.	8'431		16'000		6'711	
3102.00	Livres, journaux, annonces et promotion	1'432		1'000		1'630	
3111.00	Achats machines et mobilier	3'152		5'000		3'953	
3116.00	Achats de matériel spécialisé	536		4'000		3'826	
3133.00	Achats de produits et fournitures de nettoyage et de désinfection	79		300		292	
3151.00	Entretien mobilier et équipements de bureau			500			
3155.00	Entretien des véhicules	1'915		2'000		5'406	
3163.00	Location d'objets mobiliers	3'556		7'200		4'495	
3170.00	Frais de réceptions et de manifestations	3'320		5'000		4'490	
3181.00	Frais de port	9'350		14'000		8'320	
3182.00	Frais de téléphones	3'823		3'500		2'061	
3185.00	Honoraires, frais d'expertises et cachets	15'331		28'000		18'562	
3186.00	Primes d'assurances	1'080		1'440		1'221	
3313.00	Amortissements des machines, mobilier et véhicules	7'840		7'840		7'840	
3902.00	Imputations internes de biens, services, marchandises	18'800		18'800		18'800	
3904.00	Imputations int. locations et redevances	143'850		147'380		142'380	
3909.00	Intérêts internes	180		200		200	
4902.00	* Prestations internes fournies		746'000		845'420		517'000
<b>71</b>	<b>Service social</b>	<b>18'817'438</b>	<b>5'020'981</b>	<b>20'257'945</b>	<b>5'249'610</b>	<b>20'580'521</b>	<b>4'926'744</b>
<b>710</b>	<b>Service social communal</b>	<b>4'058'877</b>		<b>4'430'200</b>		<b>6'932'597</b>	
3011.00	Traitements	404'229		414'700		401'527	
3012.00	Salaires personnel auxiliaire	10'856		11'210		14'043	
3030.00	AVS-AI-APG-AC	26'987		28'030		26'336	
3031.00	Allocations familiales	11'665		12'120		11'651	

578.3161.00 Compte impacté par le Covid-19, annulation des camps sportifs d'été

Ville d'Yverdon-les-Bains - Comptes 2020

	Comptes 2020		Budget 2020		Comptes 2019		
	Charges	Revenus	Charges	Revenus	Charges	Revenus	
3040.00	Caisse de pension	68'244		68'670		65'553	
3050.00	Assurances accidents	1'375		870		914	
3060.00	Indemnisation et remboursement de frais	9		900		125	
3091.00	Frais de formation	1'512		12'000		3'583	
3099.00	Frais divers du personnel	1'162		3'000		3'737	
3101.00	Fournit.bureau, imprimés, consom.	2'265		8'000		4'596	
3102.00	Livres, journaux, annonces et promotion	137		200		110	
3111.00	Achats machines et mobilier	1'234		2'000		1'945	
3120.00	Consommation d'énergie	1'023		1'750		1'672	
3133.00	Achats de produits et fournitures de nettoyage et de désinfection			800			
3151.00	Entretien mobilier, équipements de bureau			4'000		1'001	
3161.00	Loyers et locations	35'575		41'000		36'360	
3170.00	** Frais de réceptions et de manifestations	25'178		43'500		31'207	
3170.02	Politique pour les aînés (COSY)	30'500		30'500		29'949	
3182.00	Frais de téléphones	1'843		3'500		1'613	
3185.00	Honoraires, frais d'expertises et cachets	57'452		61'000		50'776	
3186.00	Primes d'assurances	400		320			
3189.00	Autres prestations de tiers	126'557		125'000		104'493	
3193.00	Contributions et cotisations	55'240		61'500		60'097	
3525.01	Centre social régional	427'945		486'250		437'343	
3654.01	Subventions maintien à domicile					2'779'136	
3655.01	AFPT zone bleue	75'473		76'000		75'528	
3655.04	Centre Les Alizés	80'000		80'000		80'000	
3655.05	Connaissance 3	5'000		5'000		5'000	
3655.07	Fondation vaudoise de probation	6'038		6'080		6'042	
3655.09	Polyval	7'000		7'000		7'000	
3655.10	Railfair			5'000		3'097	
3655.11	** Sleep-in (accueil de nuit)	5'000		20'000		5'000	
3665.00	** Allocation d'aide aux familles	742'679		731'500		601'214	
3665.01	** Aides complémentaires communales	1'746'334		1'940'000		1'971'223	
3665.02	Frais funéraires indigents vaudois			15'000		2'174	
3665.03	** Aides abonn. seniors Travys	28'445		45'000		47'754	
3902.00	Imputations internes de biens, services, marchandises	45'000		50'000		32'000	
3904.00	Imputations int. locations et redevances	26'520		28'800		28'800	
<b>711</b>	<b>Enfance et famille</b>	<b>515'738</b>	<b>28'388</b>	<b>572'140</b>	<b>70'000</b>	<b>520'381</b>	<b>65'360</b>
3003.00	Jetons de présence	2'157		2'500			
3011.00	Traitements	68'635		69'100		67'339	
3012.00	Salaires personnel auxiliaire	63'752		66'000		73'465	
3030.00	AVS-AI-APG-AC	6'296		8'830		5'474	
3031.00	Allocations familiales	2'724		4'030		2'433	
3040.00	Caisse de pension	11'398		11'470		10'811	
3050.00	Assurances accidents	422		310		296	
3060.00	Indemnisation et remboursement de frais	1'128		2'000		493	
3091.00	Frais de formation	870		3'000			
3099.00	Frais divers du personnel	270		400		44	
3101.00	Fournit. bureau, imprimés, consom.	2'704		3'200		1'931	
3116.00	Achats de matériel spécialisé	7'198		10'500		9'320	
3131.00	** Achats de produits alimentaires	9'970		30'000		31'914	
3161.00	Loyers et locations	15'353		18'000		17'270	
3185.00	** Honoraires, frais d'expertises et cachets			18'000		2'000	
3186.00	Primes d'assurances	733		500		452	
3189.00	Autres prestations de tiers	5'000		5'000		1'801	
3193.00	Contributions et cotisations	126'757		126'800		126'761	
3655.00	Aides, subventions aides et prévoyance sociale	150'945		152'500		151'055	
3663.00	Aides individuelles culture, loisirs, sports	227		1'000		322	
3902.00	Imputations internes de biens, services, marchandises	30'000		30'000		10'000	



710.3170.00 Annulation de Noël Ensemble

710.3655.11 Pas de déclenchement du plan grand froid

710.3665.00 Distributions des bons d'aide aux familles par courrier recommandé

710.3665.01 Diminution des aides pour les mesures d'accompagnement pour la taxe déchets

710.3665.03 Diminution des abonnements vendus

711.3131.00 Compte impacté par le Covid-19, diminution du nombre d'enfants accueillis au centre aéré

711.3185.00 Compte impacté par le Covid-19, report du projet de certification "Ville amie des enfants"

Ville d'Yverdon-les-Bains - Comptes 2020

		Comptes 2020		Budget 2020		Comptes 2019	
		Charges	Revenus	Charges	Revenus	Charges	Revenus
3904.00	Imputations internes locations et redevances	9'200		9'000		7'200	
4652.00	** Participation des parents		28'388		70'000		65'360
<b>712</b>	<b>Restaurants scolaires</b>	<b>721'337</b>	<b>142'554</b>	<b>937'530</b>	<b>304'100</b>	<b>667'370</b>	<b>152'415</b>
3011.00	Traitements	210'525		234'200		168'207	
3012.00	Salaires personnel auxiliaire	4'654		2'050		5'548	
3030.00	AVS-AI-APG-AC	13'992		15'470		11'039	
3031.00	Allocations familiales	6'059		6'690		4'883	
3040.00	Caisse de pension	8'942		19'940		8'803	
3050.00	Assurances accidents	780		480		375	
3091.00	Frais de formation			4'000			
3109.00	Frais administratifs divers	6		200		248	
3111.00	Achats machines et mobilier			800		420	
3116.00	Achats de matériel spécialisé	2'061		3'500		2'095	
3131.00	** Achats de produits alimentaires	176'773		319'000		218'362	
3161.00	Loyers et locations			10'000			
3182.00	Frais de téléphones	281		400		247	
3189.00	Autres prestations de tiers	18'164		25'400			
3191.00	Impôts et taxes			15'800			
3652.03	Subventions Fondation Petitmaître	198'140		198'140		203'649	
3662.00	Aides individuelles à la formation et aux études			500		254	
3902.00	Imputations internes de biens, services, marchandises	30'000		30'000		22'000	
3904.00	Imputations int. locations et redevances	50'960		50'960		21'240	
4652.00	** Participation des parents		142'554		304'100		152'415
<b>713</b>	<b>Prestations parascolaires</b>	<b>536'832</b>	<b>18'660</b>	<b>588'920</b>	<b>18'600</b>	<b>549'621</b>	<b>19'650</b>
3011.00	Traitements	62'993		63'900		62'347	
3012.00	** Salaires personnel auxiliaire	339'910		363'880		361'376	
3030.00	AVS-AI-APG-AC	18'970		28'000		19'996	
3031.00	Allocations familiales	8'244		12'110		8'846	
3040.00	Caisse de pension	10'334		10'560		10'009	
3050.00	Assurances accidents	1'558		870		986	
3091.00	Frais de formation	3'198		8'000		5'840	
3099.00	Frais divers du personnel	24		1'500		1'609	
3116.00	Achats de matériel spécialisé	710		1'000			
3653.00	Aides, subventions culture, loisirs	50'891		58'800		48'612	
3902.00	Imputations internes de biens, services, marchandises	40'000		40'000		30'000	
3904.00	Imputations int. locations et redevances			300			
4652.00	Participation des parents		18'660		18'600		19'650
<b>714</b>	<b>Réseau d'accueil de jour - RéAjy</b>	<b>8'711'734</b>	<b>3'314'802</b>	<b>8'334'215</b>	<b>3'103'560</b>	<b>7'856'101</b>	<b>3'057'401</b>
3011.00	Traitements	136'870		137'600		127'932	
3030.00	AVS-AI-APG-AC	8'962		9'010		8'184	
3031.00	Allocations familiales	3'873		3'900		3'621	
3040.00	Caisse de pension	23'140		23'280		20'913	
3050.00	Assurances accidents	437		280		259	
3193.00	Contributions et cotisations	52'995		55'075		7'210	
3525.00	** Accueil familial de jour	467'230		448'655		466'353	
3652.03	* Subventions Fondation Petitmaître	309'778		309'855		226'233	
3655.13	** Arche de Noë	1'460'361		1'410'000		1'340'523	
3655.14	FYAE	3'320'000		3'320'000		3'070'000	
3655.15	** Contrib. aux autres réseaux convent.	70'391		160'000		130'061	
3655.17	Restit.contrib.réseaux aux garderies	79'966		160'000		128'449	
3655.18	** Restitution subv. FAJE aux garderies	2'707'732		2'226'560		2'286'364	
3902.00	Imputations internes de biens, services, marchandises	70'000		70'000		40'000	

## Ville d'Yverdon-les-Bains - Comptes 2020

711.4652.00 Compte impacté par le Covid-19, diminution du nombre d'enfants accueillis au centre aéré

712.3131.00 Compte impacté par le Covid-19, diminution du nombre de repas en lien avec la fermeture des écoles

712.4652.00 Compte impacté par le Covid-19, diminution du nombre de repas en lien avec la fermeture des écoles

713.3012.00 Compte impacté par le Covid-19, fermeture des écoles

714.3525.00 Selon décision de l'ARAS

714.3655.13 Compte impacté par le Covid-19, provision d'une perte pour 2020

714.3655.15 Diminution du nombre d'enfants du RéAjy accueillis hors réseau

714.3655.18 Compte impacté par le Covid-19, augmentation des subventions de la FAJE reçues (notamment aides Covid et restitutions 2019). La contrepartie se trouve sur les cptes 4515.01, 4515.02, 4652.01 et 4652.03

Ville d'Yverdon-les-Bains - Comptes 2020

		Comptes 2020		Budget 2020		Comptes 2019	
		Charges	Revenus	Charges	Revenus	Charges	Revenus
4515.01	**	Aide Covid forfaits accueil d'urgence	17'773				
4515.02	**	Aide Covid soutien cantonal	221'902				
4523.00	**/*	Participation de communes à la culture, aux loisirs et aux sports	455'051		597'000		512'075
4652.01	**	Subvention FAJE	2'364'028		2'226'560		2'286'371
4652.03	**	Remboursement subvention FAJE année préc.	104'023				
4655.01		Contributions des employeurs	36'452		40'000		40'821
4655.03	**	Contributions des parents placeurs	27'946		70'000		60'159
4655.04		Contrib. des autres réseaux convent.	87'627		170'000		157'977
<b>715</b>		<b>Unités d'accueil pour écoliers - UAPE</b>	<b>2'128'865</b>	<b>1'044'986</b>	<b>2'906'060</b>	<b>1'230'000</b>	<b>1'963'910</b>
3011.00	**/*	Traitements	150'679	184'505		126'134	
3011.01		Traitements pédagogiques	967'876	1'312'495		855'617	
3012.00		Salaires personnel auxiliaire				1'720	
3012.06		Salaires personnel auxiliaire pédagogiques	106'023	128'960		96'204	
3030.00		AVS-AI-APG-AC	9'784	11'785		8'163	
3030.01		AVS-AI-APG-AC pédagogiques	69'363	92'445		59'890	
3031.00		Allocations familiales	4'241	5'095		3'611	
3031.01		Allocations familiales pédagogiques	30'180	39'965		26'495	
3040.00		Caisse de pension	17'254	22'310		13'431	
3040.02	*	Caisse pension pédagogique	150'132	206'730		133'736	
3050.00		Assurances accidents	475	375		258	
3050.01		Assurances accidents pédagogiques	4'700	3'955		2'979	
3060.00		Indemnisation et remboursement de frais	111	1'400		1'414	
3091.00		Frais de formation	1'655	12'100		6'495	
3099.00		Frais divers du personnel	158	1'300		380	
3109.00		Frais administratifs divers	2'440	4'100		2'697	
3111.00		Achats machines et mobilier	14'591	19'000		8'432	
3116.00		Achats de matériel spécialisé	16'752	21'200		11'099	
3123.00		Consommation d'électricité	2'099	2'600		2'797	
3131.00	**	Achats de produits alimentaires	178'177	344'200		217'052	
3133.00		Achats de produits et fournitures de nettoyage et de désinfection	6'832	9'200		7'347	
3141.00		Charges fixes d'entretien des bâtiments	239	3'400		8	
3161.00		Loyers et locations	107'193	100'580		93'848	
3181.00		Frais de port	2'744	2'900		2'521	
3182.00		Frais de téléphones	2'879	2'700		2'492	
3188.00		Frais de transport	133'349	172'500		164'452	
3189.00		Autres prestations de tiers	39'500	54'100		36'556	
3662.00		Aides individuelles à la formation et aux études	1'450	6'600		2'521	
3902.00	*	Imputations internes de biens, services, marchandises	83'991	81'960		51'522	
3904.00		Imputations int. locations et redevances	24'000	57'600		24'040	
4501.01	**	Contributions fédérales OFAS	8'957				
4515.00	**	Participation du canton, prévoyance sociale	10'794				
4515.02		Aide Covid soutien cantonal	67'092				
4652.00	*	Participation des parents	578'004		880'000		694'411
4652.01	*	Subvention FAJE	336'400		350'000		310'369
4652.02		Aide au démarrage FAJE					48'000
4652.03	**	Remboursement subvention FAJE année préc.	43'740				
<b>716</b>		<b>Accueil pour enfants en milieu scolaire - APEMS</b>	<b>649'980</b>	<b>290'961</b>	<b>751'840</b>	<b>297'000</b>	<b>352'544</b>
3011.00		Traitements	30'631	30'800		29'934	
3011.01		Traitements pédagogiques	324'160	370'200		248'346	
3012.06		Salaires personnel auxiliaire pédagogiques	11'238	13'670		6'358	
3030.00		AVS-AI-APG-AC	1'973	2'020		1'910	



Ville d'Yverdon-les-Bains - Comptes 2020

		Comptes 2020		Budget 2020		Comptes 2019	
		Charges	Revenus	Charges	Revenus	Charges	Revenus
3030.01	AVS-AI-APG-AC pédagogiques	21'717		25'130		15'887	
3031.00	Allocations familiales	854		875		845	
3031.01	Allocations familiales pédagogiques	9'653		10'865		7'028	
3040.00	Caisse de pension	4'568		4'840		4'553	
3040.02	Caisse pension pédagogique	49'147		59'000		37'113	
3050.00	Assurances accidents	96		65		61	
3050.01	Assurances accidents pédagogiques	1'118		835		645	
3060.00	Indemnisation et remboursement de frais	74		200		259	
3091.00	Frais de formation	650		3'000		1'790	
3099.00	Frais divers du personnel	10		600		229	
3109.00	Frais administratifs divers	420		700		310	
3111.00	Achats machines et mobilier	2'036		2'200		1'825	
3116.00	Achats de matériel spécialisé	3'023		3'800		3'755	
3131.00	** Achats de produits alimentaires	61'277		85'000		83'419	
3133.00	Achats de produits et fournitures de nettoyage et de désinfection	606		600		113	
3141.00	Charges fixes d'entretien des bâtiments			500		361	
3182.00	Frais de téléphones	613		500		308	
3188.00	Frais de transport	16'649		20'000		13'020	
3189.00	Autres prestations de tiers	30'183		35'600		30'658	
3662.00	Aides individuelles à la formation et aux études	248		1'800		1'220	
3902.00	Imputations internes de biens, services, marchandises	40'000		40'000		30'000	
3904.00	Imputations int. locations et redevances	39'040		39'040		31'600	
4515.02	Aide Covid soutien cantonal		24'807				
4652.00	Participation des parents		169'449		213'000		263'184
4652.01	Subvention FAJE		89'600		84'000		89'359
4652.03	** Remboursement subvention FAJE année préc.		7'106				
<b>718</b>	<b>Jeunesse Animation et loisirs</b>	<b>919'379</b>	<b>25'720</b>	<b>1'133'060</b>	<b>70'150</b>	<b>958'470</b>	<b>73'134</b>
3011.00	Traitements	457'419		480'300		441'103	
3012.00	* Salaires personnel auxiliaire	106'954		121'290		95'026	
3030.00	AVS-AI-APG-AC	36'171		39'830		33'309	
3031.00	Allocations familiales	15'988		17'220		14'735	
3040.00	Caisse de pension	77'838		75'130		73'579	
3050.00	Assurances accidents	2'913		1'540		1'587	
3060.00	Indemnisation et remboursement de frais	1'578		1'000		269	
3091.00	Frais de formation	370		10'500		3'279	
3099.00	Frais divers du personnel	1'169		4'400		2'801	
3101.00	Fournit.bureau, imprimés, consom.	12'228		14'400		9'362	
3102.00	Livres, journaux, annonces et promotion	96		150			
3111.00	Achats machines et mobilier	1'035		3'000		1'104	
3113.00	Achats de matériel culture et loisirs	2'631		2'500		1'247	
3116.00	** Achats de matériel spécialisé	44'959		81'000		63'181	
3120.00	Consommation d'énergie	4'120		8'250		6'961	
3131.00	Achats de produits alimentaires	8'340		9'200		5'759	
3133.00	Achats de produits et fournitures de nettoyage et de désinfection	150		600		456	
3161.00	Loyers et locations	4'800		2'400		2'400	
3170.00	Frais de réceptions et de manifestations	228		29'000		9'690	
3182.00	Frais de téléphones	3'692		3'000		2'879	
3185.00	** Honoraires, frais d'expertises et cachets	28'461		39'000		25'343	
3186.00	Primes d'assurances	500		500		500	
3188.00	Frais de transport	3'867		45'600		40'922	
3193.00	Contributions et cotisations	350		800		670	
3652.02	Aides, subventions conseil des jeunes	30'500		30'500		36'530	
3653.00	** Aides, subventions culture, loisirs	2'500		39'000		33'500	
3663.00	Aides individuelles culture, loisirs, sports			750			

716.3131.00 Compte impacté par le Covid-19, fermeture de l'accueil

716.4652.03 Ajustement subvention 2019 sur la base des comptes

718.3116.00 Compte impacté par le Covid-19, suppression de prestations

718.3185.00 Compte impacté par le Covid-19, annulation de projets

718.3653.00 Compte impacté par le Covid-19, diminution des subventions

Ville d'Yverdon-les-Bains - Comptes 2020

		Comptes 2020		Budget 2020		Comptes 2019	
		Charges	Revenus	Charges	Revenus	Charges	Revenus
3902.00	Imputations internes de biens, services, marchandises	50'000		52'000		32'700	
3904.00	Imputations int. locations et redevances	20'524		20'200		19'578	
4331.00	Participation aux frais de pension		10'753		44'000		37'800
4513.00	Participation du canton culture, loisirs, sports		10'000				
4523.00	Participation de communes à la culture, aux loisirs et aux sports		4'967		26'150		27'075
4653.00	Participation de tiers, sponsoring						7'434
4659.00	Autres participations et subventions de tiers						825
<b>719</b>	<b>Intégration</b>	<b>574'696</b>	<b>154'910</b>	<b>603'980</b>	<b>156'200</b>	<b>580'524</b>	<b>153'460</b>
3003.00	Jetons de présence	6'036		11'200		7'326	
3011.00	Traitements	132'522		133'600		124'336	
3012.00	Salaires personnel auxiliaire	106'407		114'290		113'950	
3030.00	AVS-AI-APG-AC	15'085		16'880		14'835	
3031.00	Allocations familiales	6'528		7'300		6'682	
3040.00	Caisse de pension	30'735		28'990		29'270	
3050.00	Assurances accidents	1'143		820		867	
3060.00	Indemnisation et remboursement de frais	842		1'200		1'361	
3091.00	Frais de formation	3'261		5'000		2'125	
3101.00	Fournit.bureau, imprimés, consom.	4'946		5'600		5'207	
3161.00	Loyers et locations	1'007		3'000			
3170.00	Frais de réceptions et de manifestations	1'895		2'500		2'740	
3181.00	Frais de port					321	
3182.00	Frais de téléphones	1'403		1'400		1'529	
3185.00	Honoraires, frais d'expertises et cachets	44'607		52'500		49'295	
3193.00	Contributions et cotisations	1'837		1'900		1'825	
3655.00	Aides, subventions aides et prévoyance sociale	1'500		1'500		1'000	
3655.02	Association lire et écrire	37'000		37'000		37'000	
3655.03	Caritas cours de français	76'500		76'500		76'500	
3655.20	Comm. Consult. Suisses-Immigrés	8'642		10'000		11'356	
3659.01	Aide au développement	60'800		60'800		61'000	
3902.00	Imputations internes de biens, services, marchandises	32'000		32'000		32'000	
4515.00	Participation du canton, prévoyance sociale		150'200		156'200		152'200
4655.00	** Participation de tiers, prévoyance sociale		4'710				1'260
<b>72</b>	<b>Prévoyance sociale</b>	<b>15'131'716</b>		<b>16'100'000</b>		<b>14'616'100</b>	
<b>720</b>	<b>Prévoyance sociale</b>	<b>15'131'716</b>		<b>16'100'000</b>		<b>14'616'100</b>	
3515.00	Participation à la facture sociale	15'131'716		16'100'000		14'616'100	
<b>74</b>	<b>Office du logement</b>	<b>370'623</b>	<b>37'318</b>	<b>427'930</b>	<b>84'000</b>	<b>339'663</b>	<b>65'452</b>
<b>740</b>	<b>Office du logement</b>	<b>370'623</b>	<b>37'318</b>	<b>427'930</b>	<b>84'000</b>	<b>339'663</b>	<b>65'452</b>
3011.00	Traitements	127'531		123'600		122'822	
3012.00	Salaires personnel auxiliaire	1'382		2'160		1'628	
3030.00	AVS-AI-APG-AC	8'349		8'230		7'928	
3031.00	Allocations familiales	3'609		3'560		3'507	
3040.00	Caisse de pension	21'200		21'320		20'634	
3050.00	Assurances accidents	430		260		272	
3161.00	** Loyers et locations			34'300		20'661	
3193.00	Contributions et cotisations	50'000		50'000		50'000	
3655.21	Part. abaiss. des loyers HLM	64'500		64'500		20'987	
3655.22	** Aides individuelles au logement	73'621		100'000		71'224	
3902.00	Imputations internes de biens, services, marchandises	20'000		20'000		20'000	
4271.02	** Location appart. subv. aux étudiants		383		34'000		23'840
4362.00	Remboursement de frais						6'000



719.4655.00 Facturation de table "Femmes-Tische"

740.3161.00 Compensé par le cpte 4271.02

740.3655.22 Diminution des aides individuelles

740.4271.02 Logements étudiants remis sur le marché libre

Ville d'Yverdon-les-Bains - Comptes 2020

	Comptes 2020		Budget 2020		Comptes 2019	
	Charges	Revenus	Charges	Revenus	Charges	Revenus
4515.00 **	Participation du canton, prévoyance sociale	36'936		50'000		35'612
<b>75</b>	<b>Office du travail</b>					

740.4515.00 Diminution des aides individuelles

Ville d'Yverdon-les-Bains - Comptes 2020

		Comptes 2020		Budget 2020		Comptes 2019	
		Charges	Revenus	Charges	Revenus	Charges	Revenus
<b>6</b>	<b>Sécurité publique</b>	<b>44'372'372</b>	<b>23'218'038</b>	<b>46'184'910</b>	<b>25'996'040</b>	<b>42'568'125</b>	<b>23'112'246</b>
<b>12</b>	<b>Mobilité</b>	<b>889'226</b>		<b>919'770</b>		<b>685'049</b>	
<b>120</b>	<b>Mobilité</b>	<b>889'226</b>		<b>919'770</b>		<b>685'049</b>	
3003.00	Jetons de présence			2'000			
3011.00	Traitements	450'302		499'500		365'855	
3030.00	AVS-AI-APG-AC	29'454		32'700		23'400	
3031.00	Allocations familiales	12'733		14'140		10'748	
3040.00	Caisse de pension	73'211		83'540		61'031	
3050.00	Assurances accidents	1'523		1'020		766	
3060.00	Indemnisation et remboursement de frais	172		1'000		1'011	
3101.00	Fournit.bureau, imprimés, consom.	1'609		3'000		2'253	
3111.00	Achats machines et mobilier	12'629		7'000		2'500	
3114.00	** Achats de matériel, machines et outillage	100'182		90'000		44'165	
3185.00	Honoraires, frais d'expertises et cachets	77'330		72'000		66'086	
3186.00	Primes d'assurances	22		40		26	
3311.00	Amortissements ouvrages génie civil et assainissement	94'620		97'130		90'850	
3312.00	** Amortissements des bâtiments et constructions	25'560		6'620		6'620	
3909.00	Intérêts internes	9'880		10'080		9'740	
<b>18</b>	<b>Transports publics</b>	<b>8'039'044</b>	<b>39'354</b>	<b>8'413'680</b>	<b>93'340</b>	<b>7'688'931</b>	<b>19'980</b>
<b>180</b>	<b>Transports publics</b>	<b>7'608'839</b>		<b>7'970'520</b>		<b>7'435'500</b>	
3517.00	Part. coût transports NV-Vallée de Joux	3'354'827		3'716'510		3'187'637	
3657.01	Participation Travys	4'254'012		4'254'010		4'247'863	
<b>182</b>	<b>Vélos en libre service</b>	<b>430'205</b>	<b>39'354</b>	<b>443'160</b>	<b>93'340</b>	<b>253'431</b>	<b>19'980</b>
3161.00	Loyers et locations	25'860		25'920		22'151	
3189.00	** Autres prestations de tiers	336'494		349'000		163'040	
3313.00	Amortissements des machines, mobilier et véhicules	64'930		64'930		64'930	
3909.00	Intérêts internes	2'920		3'310		3'310	
4271.00	** Produits des locations		39'354		93'340		19'980
<b>34</b>	<b>Concessions</b>	<b>161'360</b>	<b>286'113</b>	<b>178'990</b>	<b>430'000</b>	<b>158'012</b>	<b>304'735</b>
<b>348</b>	<b>Concessions</b>	<b>161'360</b>	<b>286'113</b>	<b>178'990</b>	<b>430'000</b>	<b>158'012</b>	<b>304'735</b>
3011.00	Traitements	44'011		44'200		43'207	
3030.00	AVS-AI-APG-AC	2'881		2'900		2'764	
3031.00	Allocations familiales	1'246		1'250		1'223	
3040.00	Caisse de pension	7'182		7'230		6'853	
3050.00	Assurances accidents	140		90		88	
3111.00	Achats machines et mobilier	4'987		5'000		2'014	
3147.40	** Entretien concessions	75'491		92'920		76'367	
3162.00	Redevances d'utilisation	25'421		25'400		25'496	
4271.00	** Produits des locations		1'575				
4272.01	** Concessions à bien plaire		109'017		160'000		120'636
4272.02	** Concessions amarrages		86'299		140'000		82'689
4272.05	** Redevances affichage		89'222		130'000		101'410
<b>43</b>	<b>Signalisation routière</b>	<b>970'061</b>	<b>25'290</b>	<b>933'430</b>	<b>50'000</b>	<b>877'930</b>	<b>19'211</b>
<b>436</b>	<b>Signalisation routière</b>	<b>970'061</b>	<b>25'290</b>	<b>933'430</b>	<b>50'000</b>	<b>877'930</b>	<b>19'211</b>
3011.00	Traitements	292'523		294'500		287'437	
3030.00	AVS-AI-APG-AC	19'125		19'280		18'362	
3031.00	Allocations familiales	8'267		8'340		8'124	
3040.00	Caisse de pension	47'440		47'720		45'359	

120.3114.00 Traitement spécifique de l'arrêt de bus de la Plaine pour bénéficier des synergies avec les travaux du SEY

120.3312.00 Concerne le crédit d'étude du plan directeur des transports publics

182.3189.00 Economies d'échelle réalisées sur l'achat de vélos et sur le contrat Caritas

182.4271.00 Compte impacté par le Covid-19, financement par le sponsoring reporté

348.3147.40 Diminution du nombre d'opérations de draguage

348.4271.00 Nouveau loyer pour le chantier naval, Batellerie

348.4272.01 Report de l'augmentation des tarifs des concessions maisonnettes

348.4272.02 Ajustement des tarifs d'amarrage en cours de validation

348.4272.05 Compte impacté par le Covid-19, diminution des recettes selon décision municipale

Ville d'Yverdon-les-Bains - Comptes 2020

		Comptes 2020		Budget 2020		Comptes 2019	
		Charges	Revenus	Charges	Revenus	Charges	Revenus
3050.00	Assurances accidents	933		600		583	
3102.00	Livres, journaux, annonces et promotion	6'076		5'000		5'547	
3123.00	Consommation d'électricité	29'904		27'500		31'179	
3143.00	Entretien signalisation routière	410'346		405'300		373'561	
3161.00	** Loyers et locations	37'257		54'000		17'900	
3311.00	** Amortissements ouvrages génie civil et assainissement	114'400		49'470		81'360	
3902.00	** Imputations internes de biens, services, marchandises			20'000		5'550	
3909.00	Intérêts internes	3'790		1'720		2'970	
4356.00	** Facturation de services à des tiers		25'290		50'000		19'211
<b>60</b>	<b>Administration</b>	<b>3'058'725</b>	<b>1'816'214</b>	<b>3'252'280</b>	<b>2'057'800</b>	<b>3'008'159</b>	<b>1'906'727</b>
<b>601</b>	<b>Police administrative</b>	<b>1'958'481</b>	<b>1'029'353</b>	<b>2'081'840</b>	<b>1'197'800</b>	<b>1'916'114</b>	<b>1'102'007</b>
3003.00	Jetons de présence	450		500		403	
3011.00	Traitements	1'291'664		1'346'500		1'211'491	
3012.00	Salaires personnel auxiliaire	42'446		50'630		48'387	
3030.00	AVS-AI-APG-AC	85'393		92'140		78'740	
3031.00	Allocations familiales	36'965		39'830		35'211	
3040.00	Caisse de pension	214'399		224'020		195'492	
3050.00	Assurances accidents	4'685		3'220		3'022	
3060.00	Indemnisation et remboursement de frais	1'492		2'000		1'916	
3091.00	Frais de formation	1'740		2'000		2'697	
3099.00	Frais divers du personnel	1'178		3'000		3'038	
3102.00	Livres, journaux, annonces et promotion	2'805		3'500		3'317	
3109.00	Frais administratifs divers	3'802		9'000		8'352	
3111.00	Achats machines et mobilier	435		3'000		3'110	
3181.00	Frais de port	15'847		10'000		4'803	
3183.00	Frais comptes bancaires et postaux, taxes	1'701		1'000		3'388	
3185.00	Honoraires, frais d'expertises et cachets	67'934		71'500		73'533	
3658.01	Virements des taxes de séjour	185'545		220'000		239'215	
4066.00	Taxes de séjour		185'658		220'000		231'323
4342.11	** Taxe vente boissons alcooliques à l'emp.		96'173		130'000		130'744
4356.00	** Facturation de services à des tiers		736'637		835'000		729'141
4902.00	Prestations internes fournies		10'885		12'800		10'800
<b>607</b>	<b>Réception-communications</b>	<b>463'896</b>	<b>371'100</b>	<b>492'290</b>	<b>393'900</b>	<b>448'491</b>	<b>358'800</b>
3011.00	Traitements	240'061		257'000		236'355	
3030.00	AVS-AI-APG-AC	15'707		16'830		15'110	
3031.00	Allocations familiales	6'789		7'280		6'685	
3040.00	Caisse de pension	39'049		42'350		37'447	
3050.00	Assurances accidents	765		530		479	
3111.00	Achats machines et mobilier			1'500		1'824	
3114.00	Achats de matériel, machines et outillage	13'588		14'100		4'450	
3156.00	Entretien d'équipement et de matériel spécialisés	121'539		122'700		122'241	
3182.00	Frais de téléphones	26'397		30'000		23'901	
4902.00	Prestations internes fournies		371'100		393'900		358'800
<b>609</b>	<b>Locaux</b>	<b>636'348</b>	<b>415'761</b>	<b>678'150</b>	<b>466'100</b>	<b>643'554</b>	<b>445'920</b>
3011.00	Traitements	89'679		90'600		89'180	
3012.00	Salaires personnel auxiliaire	3'557		3'690		3'685	
3030.00	AVS-AI-APG-AC	6'111		6'180		5'951	
3031.00	Allocations familiales	2'641		2'670		2'633	
3040.00	Caisse de pension	12'803		14'450		13'875	
3050.00	Assurances accidents	298		180		189	
3111.00	Achats machines et mobilier	661		1'000			
3114.00	Achats de matériel, machines et outillage	171		500		908	
3123.00	Consommation d'électricité	11'768		12'000		7'510	

## Ville d'Yverdon-les-Bains - Comptes 2020

436.3161.00 Emménagement dans les locaux de la nouvelle caserne du SDIS plus tardif que planifié

436.3311.00 Concerne le renouvellement des carrefours à feux et le plan directeur des circulations

436.3902.00 Pas de facturation interne du STE

436.4356.00 Compte impacté par le Covid-19

601.4342.11 Compte impacté par le Covid-19, diminution des recettes de CHF 30'000.-

601.4356.00 Compte impacté par le Covid-19, non perception des émoluments des établissements publics et diminution des manifestations

Ville d'Yverdon-les-Bains - Comptes 2020

	Comptes 2020		Budget 2020		Comptes 2019		
	Charges	Revenus	Charges	Revenus	Charges	Revenus	
3133.00	Achats de produits et fournitures de nettoyage et de désinfection	9'734		9'900		9'804	
3141.00	Charges fixes d'entretien des bâtiments	44'256		47'050		46'436	
3161.00	Loyers et locations	433'603		471'200		439'013	
3186.00	Primes d'assurances	743		1'130		899	
3189.00	Autres prestations de tiers	20'322		17'600		23'471	
4356.00	Facturation de services à des tiers				3'000		431
4904.00	Imputations internes, loyers et redevances		415'761		463'100		445'489
<b>61</b>	<b>Corps de police</b>	<b>25'653'784</b>	<b>18'863'169</b>	<b>26'456'510</b>	<b>20'932'180</b>	<b>24'464'310</b>	<b>18'706'568</b>
<b>611</b>	<b>Coût de la Police Régionale</b>	<b>12'833'765</b>	<b>12'833'765</b>	<b>13'397'980</b>	<b>13'397'980</b>	<b>12'554'768</b>	<b>12'554'768</b>
3003.00	Jetons de présence	23'015		25'000		24'641	
3011.00	Traitements	8'473'065		8'752'000		8'226'395	
3030.00	AVS-AI-APG-AC	556'603		572'990		526'145	
3031.00	Allocations familiales	241'744		247'690		233'063	
3040.00	Caisse de pension	1'389'559		1'484'250		1'313'966	
3050.00	Assurances accidents	27'091		17'770		16'785	
3060.00	Indemnisation et remboursement de frais	11'769		10'000		12'707	
3091.00 **	Frais de formation	119'970		139'800		132'747	
3099.00	Frais divers du personnel	31'033		34'200		33'372	
3102.00	Livres, journaux, annonces et promotion	7'265		11'300		7'632	
3109.00	Frais administratifs divers	52'711		55'500		54'786	
3111.00	Achats machines et mobilier	57'898		60'000		42'675	
3116.00	Achats de matériel spécialisé	158'004		165'000		150'690	
3120.00	Consommation d'énergie					951	
3151.00	Entretien mobilier et équipements de bureau	16'539		17'500		10'700	
3156.00 **	Entretien d'équipement et matériel spéciali	202'013		225'700		212'020	
3161.00	Loyers et locations	40'000		40'000		40'000	
3181.00	Frais de port	6'909		7'000		14'363	
3185.00	Honoraires, frais d'expertises et cachets	125'273		125'000		130'404	
3186.00	Primes d'assurances	1'327		2'600		3'051	
3188.03 **	Frais de mise en fourrière	10'148		43'000		26'036	
3313.00	Amortissements des machines, mobilier et véhicules	25'510		25'510		99'871	
3902.00	Imputations internes de biens, services, marchandises	869'300		905'300		831'300	
3904.00	Imputations int. locations et redevances	385'200		428'800		408'400	
3909.00	Intérêts internes	1'820		2'070		2'070	
4312.01	Emoluments de mise en fourrière		8'057		54'000		29'238
4356.00 **	Facturation de services à des tiers		146'618		270'000		206'650
4362.00	Remboursement de frais						15'500
4370.00 **	Amendes		329'243		500'000		465'291
4370.01 **	Amendes radar		709'154		900'000		996'975
4521.02	Facturation aux communes de PNV		2'005'268		1'985'300		1'862'904
4902.03	Part. Yverdon coût Police régionale		9'635'425		9'688'680		8'978'211
<b>612</b>	<b>Charges de sécurité publique</b>	<b>10'563'161</b>		<b>10'673'680</b>		<b>9'892'638</b>	
3511.00	Part. aux coûts de la réforme policière	927'736		985'000		914'427	
3902.01	Part. aux coûts de Police Régionale NV	9'635'425		9'688'680		8'978'211	
<b>613</b>	<b>Parcs</b>	<b>492'298</b>	<b>3'461'573</b>	<b>498'100</b>	<b>4'460'000</b>	<b>315'008</b>	<b>3'569'647</b>
3109.00	Frais administratifs divers	29'066		28'000		23'197	
3111.00	Achats machines et mobilier	225'341		230'000		60'060	
3154.00	Entretien des machines, du matériel d'exploitation et d'entretien	25'945		30'000		26'492	
3161.00	Loyers et locations	12'852		13'000		12'852	
3183.00	Frais comptes bancaires et postaux, taxes	464				382	
3189.00	Autres prestations de tiers	143'530		142'000		136'927	
3902.00	Imputations internes de biens, services, marchandises	55'100		55'100		55'100	



611.3091.00 Compte impacté par le Covid-19, formations reportées

611.3156.00 Diminution de la facture cantonale pour les applications métier propres à la police

611.3188.03 Diminution des mises en fourrière. Compensé par les recettes du cpte 4312.01

611.4356.00 Compte impacté par le Covid-19, facturation des frais d'intervention et de procédure

611.4370.00 Compte impacté par le Covid-19, diminution des recettes de CHF 170'000.-

611.4370.01 Compte impacté par le Covid-19, diminution des recettes de CHF 290'000.-

Ville d'Yverdon-les-Bains - Comptes 2020

		Comptes 2020		Budget 2020		Comptes 2019	
		Charges	Revenus	Charges	Revenus	Charges	Revenus
4272.00	**	Redevances d'utilisation places de parc					
			3'451'573		4'450'000		3'559'647
4902.00		Prestations internes fournies	10'000		10'000		10'000
<b>614</b>		<b>Véhicules et garage</b>	<b>381'188</b>	<b>279'400</b>	<b>421'490</b>	<b>295'100</b>	<b>368'849</b>
3011.00		Traitements	46'445		47'300		46'202
3030.00		AVS-AI-APG-AC	3'040		3'100		2'955
3031.00		Allocations familiales	1'314		1'340		1'307
3040.00		Caisse de pension	7'772		7'820		7'428
3050.00		Assurances accidents	148		100		94
3111.00		Achats machines et mobilier	18'633		19'000		34'119
3115.00		Achats de véhicules	75'817		93'500		55'964
3155.00		Entretien des véhicules	189'602		206'000		184'004
3186.00		Primes d'assurances	11'166		16'000		9'446
3313.00		Amortissements des machines, mobilier et véhicules	26'590		26'590		26'590
3909.00		Intérêts internes	660		740		740
4902.00		Prestations internes fournies		279'400		295'100	255'900
<b>615</b>		<b>Sécurité scolaire</b>	<b>176'709</b>	<b>176'709</b>	<b>192'100</b>	<b>192'100</b>	<b>172'962</b>
3012.00		Salaires personnel auxiliaire	145'018		153'750		138'019
3030.00		AVS-AI-APG-AC	9'411		10'070		8'245
3031.00		Allocations familiales	4'073		4'360		3'647
3050.00		Assurances accidents	629		320		483
3060.00		Indemnisation et remboursement de frais	48		2'000		1'658
3099.00		Frais divers du personnel	99		1'000		586
3109.00		Frais administratifs divers	14'701		15'000		14'717
3120.00		Consommation d'énergie	509		600		470
3141.00		Charges fixes d'entretien des bâtiments					1'150
3154.00		Entretien des machines, du matériel d'exploitation et d'entretien	2'222		5'000		3'987
4902.00		Prestations internes fournies		176'709		192'100	165'730
<b>616</b>		<b>Amendes</b>	<b>1'206'663</b>	<b>2'111'722</b>	<b>1'273'160</b>	<b>2'587'000</b>	<b>1'160'085</b>
3011.00		Traitements	800'489		869'200		803'226
3030.00		AVS-AI-APG-AC	52'350		56'910		51'474
3031.00		Allocations familiales	22'629		24'600		22'773
3040.00		Caisse de pension	129'257		140'380		118'695
3050.00		Assurances accidents	2'552		1'770		1'634
3109.00		Frais administratifs divers	32'811		38'000		35'955
3111.00		Achats machines et mobilier	23'263		23'300		2'795
3156.00		Entretien d'équipement et de matériel spécialisés	42'995		43'000		38'752
3181.00	**	Frais de port	81'829		60'000		63'812
3183.00		Frais cptes bancaires, postaux, taxes BVR	18'489		16'000		20'971
4370.00	**	Amendes		1'759'855		1'900'000	1'867'692
4370.01	**	Amendes radar		162'367		500'000	105'531
4902.00		Prestations internes fournies		189'500		187'000	187'300
<b>62</b>		<b>Contrôle des habitants</b>	<b>1'056'513</b>	<b>468'388</b>	<b>1'115'720</b>	<b>540'000</b>	<b>1'183'385</b>
<b>620</b>		<b>Contrôle des habitants</b>	<b>1'056'513</b>	<b>468'388</b>	<b>1'115'720</b>	<b>540'000</b>	<b>1'183'385</b>
3011.00		Traitements	540'771		550'000		532'810
3012.00		Salaires personnel auxiliaire	33'483		60'160		67'879
3030.00		AVS-AI-APG-AC	36'703		39'950		37'719
3031.00		Allocations familiales	15'996		17'270		16'770
3040.00		Caisse de pension	73'257		90'610		85'485
3050.00		Assurances accidents	2'219		1'710		1'657
3060.00		Indemnisation et remboursement de frais	953		4'500		4'180
3101.00		Fournit. bureau, imprimés, consom.	10'834		13'600		12'244
3111.00		Achats machines et mobilier	10'000		10'000		5'697
3123.00		Consommation d'électricité	8'676		9'000		13'138

Ville d'Yverdon-les-Bains - Comptes 2020

613.4272.00 Compte impacté par le Covid-19, diminution des contrôles de stationnement

616.3181.00 Conversions en jours de peine privative de liberté (avertissements et ordonnances) sous pli recommandé

616.4370.00 Compte impacté par le Covid-19

616.4370.01 Conforme à la charge de trafic des carrefours concernés

Ville d'Yverdon-les-Bains - Comptes 2020

		Comptes 2020		Budget 2020		Comptes 2019	
		Charges	Revenus	Charges	Revenus	Charges	Revenus
3137.00	** Achats destinés à la revente	23'571		35'000		34'431	
3161.00	Loyers et locations	62'838		67'000		62'878	
3181.00	Frais de port	13'807		15'000		13'799	
3182.00	Frais de téléphones	2'256		1'000		400	
3183.00	Frais comptes bancaires, postaux, taxes B	857		500		277	
3186.00	Primes d'assurances	273		420		330	
3511.01	Rbt part cantonale taxes permis étrangers	220'020		200'000		293'694	
4312.00	Emoluments police et contrôle des habitants		468'388		540'000		544'211
<b>63</b>	<b>Police sanitaire</b>	<b>39'898</b>	<b>43'392</b>	<b>43'000</b>	<b>79'000</b>	<b>37'426</b>	<b>65'064</b>
<b>631</b>	<b>Foires et marchés</b>	<b>39'898</b>	<b>43'392</b>	<b>43'000</b>	<b>79'000</b>	<b>37'426</b>	<b>65'064</b>
3109.00	Frais administratifs divers	275		1'500		670	
3120.00	Consommation d'énergie	2'254		4'300			
3524.01	Part communale à l'équarissage	969		800		356	
3902.00	Imputations internes de biens, services, marchandises	36'400		36'400		36'400	
4272.06	** Taxes foires et marchés		43'392		79'000		65'064
<b>64</b>	<b>Service des inhumations</b>	<b>899'582</b>	<b>330'422</b>	<b>910'650</b>	<b>336'600</b>	<b>883'060</b>	<b>309'573</b>
<b>640</b>	<b>Service des inhumations</b>	<b>899'582</b>	<b>330'422</b>	<b>910'650</b>	<b>336'600</b>	<b>883'060</b>	<b>309'573</b>
3011.00	Traitements	215'002		245'900		236'984	
3012.00	Salaires personnel auxiliaire	55'063		42'650		18'854	
3030.00	AVS-AI-APG-AC	16'318		18'890		15'657	
3031.00	Allocations familiales	7'092		8'170		6'926	
3040.00	Caisse de pension	36'664		45'590		33'505	
3050.00	Assurances accidents	883		590		625	
3109.00	Frais administratifs divers	2'814		2'800		2'758	
3114.00	Achats de matériel, machines et outillage	22'199		20'850		5'277	
3120.00	Consommation d'énergie	46'325		40'000		46'464	
3133.00	Achats de produits et fournitures de nettoyage et de désinfection	1'778		1'000		738	
3145.00	Entretien des parcs et zones de loisirs	17'522		14'200		40'426	
3154.00	Entretien des machines, du matériel d'exploitation et d'entretien	2'850		2'300		3'331	
3181.00	Frais de port	109		500		97	
3182.00	Frais de téléphones	355		1'200		455	
3185.06	Service des inhumations	96'371		101'000		102'934	
3186.00	Primes d'assurances	132		200		160	
3311.00	** Amortissements ouvrages génie civil et assainissement	37'450		17'870		19'070	
3312.00	Amortissements bâtiments et constructions	261'710		239'260		261'710	
3313.00	Amortissements des machines, mobilier et véhicules	8'380		8'380		8'380	
3902.00	** Imputations internes de biens, services, marchandises	5'443		20'800		14'608	
3905.00	Entretien interne des bâtiments	31'082		42'070		26'463	
3909.00	Intérêts internes	34'040		36'430		37'640	
4524.01	Concessions, tombes et urnes		50'060		60'000		56'460
4524.02	Prestations pour inhumations		118'979		110'000		108'167
4902.01	Entretien, parts églises		161'383		166'600		144'946
<b>65</b>	<b>SDIS</b>	<b>2'899'333</b>	<b>1'276'877</b>	<b>3'175'030</b>	<b>1'409'700</b>	<b>2'879'835</b>	<b>1'167'426</b>
<b>650</b>	<b>SDIS</b>	<b>2'899'333</b>	<b>1'276'877</b>	<b>3'175'030</b>	<b>1'409'700</b>	<b>2'879'835</b>	<b>1'167'426</b>
3011.00	Traitements	914'776		908'400		884'285	
3012.00	Salaires personnel auxiliaire					1'594	
3030.00	AVS-AI-APG-AC	59'501		59'480		56'400	
3031.00	Allocations familiales	25'906		25'710		24'991	
3040.00	Caisse de pension	144'335		151'950		143'225	

620.3137.00 Diminution des cartes d'identité établies

631.4272.06 Compte impacté par le Covid-19, annulation des marchés

640.3311.00 Concerne l'agrandissement du parking du centre funéraire

640.3902.00 Pas de facturation interne du STE

Ville d'Yverdon-les-Bains - Comptes 2020

		Comptes 2020		Budget 2020		Comptes 2019	
		Charges	Revenus	Charges	Revenus	Charges	Revenus
3050.00	Assurances accidents	2'828		1'850		1'766	
3091.00	Frais de formation	1'572		3'500		1'282	
3099.00	Frais divers du personnel	4'845		9'000		6'605	
3109.00	Frais administratifs divers					156	
3141.00	Charges fixes d'entretien des bâtiments	940		3'000			
3156.00	Entretien d'équipement et de matériel spécialisés	10'063		22'000		20'362	
3185.00	Honoraires, frais d'expertises et cachets			1'000			
3312.00	Amortissements des bâtiments et constructions	288'380		288'380		288'380	
3521.01	Participation SDIS régional Nord vaudois	1'375'413		1'620'100		1'368'359	
3651.01	Jeunes sapeurs-pompiers	3'134		8'000		9'771	
3902.00	Imputations internes de biens, services, marchandises	30'000		30'000		30'000	
3909.00	Intérêts internes	37'640		42'660		42'660	
4362.00	Remboursement de frais						1'000
4521.01	Facturation à SDIS Régional NV		1'276'877		1'409'100		1'165'626
4659.02	Cotisations jeunes sapeurs-pompiers				600		800
<b>66</b>	<b>Protection civile</b>	<b>592'843</b>	<b>33'935</b>	<b>653'910</b>	<b>27'000</b>	<b>580'013</b>	<b>26'442</b>
<b>660</b>	<b>Protection civile</b>	<b>592'843</b>	<b>33'935</b>	<b>653'910</b>	<b>27'000</b>	<b>580'013</b>	<b>26'442</b>
3101.00	Fournit.bureau, imprimés, consom.			500			
3111.00	Achats machines et mobilier			500			
3116.00	Achats de matériel spécialisé			1'600		3'055	
3120.00	Consommation d'énergie	16'053		25'000		25'278	
3139.00	Mousse, poudre, air			1'000		742	
3141.00	Charges fixes d'entretien des bâtiments			2'500		1'410	
3151.00	Entretien mobilier et équipements de bureau			4'000		4'588	
3181.00	Frais de port	14		100		25	
3182.00	Frais de téléphones	606		1'000		581	
3186.00	Primes d'assurances	1'164		1'400		1'371	
3312.00	Amortissements des bâtiments et constructions	20'390		20'390		20'390	
3521.00	Participation régionalisation PCi	551'855		592'800		519'453	
3909.00	Intérêts internes	2'760		3'120		3'120	
4271.00	Produits des locations		20'476		23'000		21'854
4511.00	Participation du canton sécurité publique		13'459				
4818.00	Prélèvement au fonds des abris				4'000		4'588
<b>67</b>	<b>Abattoirs</b>	<b>3'134</b>	<b>6'720</b>	<b>3'710</b>	<b>3'420</b>	<b>3'691</b>	<b>7'020</b>
<b>670</b>	<b>Abattoirs</b>	<b>3'134</b>	<b>6'720</b>	<b>3'710</b>	<b>3'420</b>	<b>3'691</b>	<b>7'020</b>
3186.00	Primes d'assurances	3'134		3'710		3'691	
4271.00	Produits des locations		6'720		3'420		7'020
<b>68</b>	<b>Stand de tir</b>	<b>108'869</b>	<b>28'164</b>	<b>128'230</b>	<b>37'000</b>	<b>118'324</b>	<b>35'289</b>
<b>680</b>	<b>Stand de tir</b>	<b>108'869</b>	<b>28'164</b>	<b>128'230</b>	<b>37'000</b>	<b>118'324</b>	<b>35'289</b>
3011.00	Traitements	39'461		45'500		40'648	
3030.00	AVS-AI-APG-AC	2'493		2'980		2'554	
3031.00	Allocations familiales	1'078		1'290		1'130	
3040.00	Caisse de pension	6'809		7'480		1'605	
3050.00	Assurances accidents	122		100		81	
3116.00	Achats de matériel spécialisé	47'380		48'600		51'113	
3120.00	Consommation d'énergie	6'315		7'200		7'311	
3133.00	Achats de produits et fournitures de nettoyage et de désinfection	323		500		106	
3141.00	Charges fixes d'entretien des bâtiments	735		1'500		865	
3182.00	Frais de téléphones	1'618		500		312	
3186.00	Primes d'assurances	2'537		2'990		3'008	



Ville d'Yverdon-les-Bains - Comptes 2020

	Comptes 2020		Budget 2020		Comptes 2019	
	Charges	Revenus	Charges	Revenus	Charges	Revenus
3312.00 **	Amortissements des bâtiments et constructions		9'590		9'591	
4231.00	Loyers bâtiments patrimoine financier	24'513		27'000		28'824
4272.04	Location terrains sportifs	3'651		10'000		6'465



680.3312.00 Fin de l'amortissement de la buvette du stand de tir

Ville d'Yverdon-les-Bains - Comptes 2020

		Comptes 2020		Budget 2020		Comptes 2019	
		Charges	Revenus	Charges	Revenus	Charges	Revenus
<b>7</b>	<b>Culture</b>	<b>9'965'794</b>	<b>1'710'977</b>	<b>11'008'400</b>	<b>2'633'570</b>	<b>10'613'760</b>	<b>2'229'623</b>
<b>12</b>	<b>Agenda 21</b>	<b>247'586</b>		<b>276'630</b>		<b>236'580</b>	<b>3'184</b>
<b>122</b>	<b>Agenda 21</b>	<b>247'586</b>		<b>276'630</b>		<b>236'580</b>	<b>3'184</b>
3003.00	Jetons de présence	900		1'600		1'050	
3011.00	Traitements	81'326		81'700		79'283	
3012.00	Salaires personnel auxiliaire	17'647		19'680		19'230	
3030.00	AVS-AI-APG-AC	8'661		6'640		8'176	
3031.00	Allocations familiales	3'745		2'870		3'618	
3040.00	Caisse de pension	13'641		13'700		12'902	
3050.00	Assurances accidents	335		440		417	
3060.00	Indemnisation et remboursement de frais	2'171		5'000		1'357	
3099.00	Frais divers du personnel	34'554		32'000		31'492	
3115.00	** Achats de véhicules			8'000		14'120	
3155.00	Entretien des véhicules	1'162		3'000		119	
3185.00	** Honoraires, frais d'expertises et cachets	44'382		70'000		42'498	
3657.03	** Subventions pr développement durable	39'062		32'000		22'317	
4659.00	Autres participations et subventions de tiers						3'184
<b>15</b>	<b>Service de la Culture</b>	<b>9'718'208</b>	<b>1'710'977</b>	<b>10'731'770</b>	<b>2'633'570</b>	<b>10'377'180</b>	<b>2'226'439</b>
<b>150</b>	<b>Administration théâtres et concerts</b>	<b>74'031</b>	<b>537</b>	<b>123'820</b>	<b>8'000</b>	<b>111'025</b>	<b>14'171</b>
3011.00	Traitements	40'128		40'400		39'536	
3012.00	Salaires personnel auxiliaire	8'083		10'000		12'235	
3030.00	AVS-AI-APG-AC	2'880		3'230		2'774	
3031.00	Allocations familiales	1'245		1'450		1'227	
3040.00	Caisse de pension	6'634		6'620		6'296	
3050.00	Assurances accidents	177		120		138	
3060.00	Indemnisation et remboursement de frais			500			
3091.00	** Frais de formation			2'500			
3109.00	Frais administratifs divers						
3181.00	Frais de port	3'022		4'000		1'285	
3183.00	** Frais cptes bancaires, postaux, taxes BVR	11'861		55'000		47'533	
4362.00	Remboursement de frais		537		8'000		14'171
<b>151</b>	<b>Echandole</b>	<b>839'359</b>	<b>208'905</b>	<b>986'202</b>	<b>373'382</b>	<b>966'996</b>	<b>288'802</b>
3011.00	** Traitements	302'901		340'600		328'801	
3012.00	Salaires personnel auxiliaire	72'696		53'570		59'216	
3030.00	AVS-AI-APG-AC	24'061		27'980		24'536	
3031.00	Allocations familiales	10'423		12'100		10'855	
3040.00	Caisse de pension	47'487		53'820		49'970	
3050.00	Assurances accidents	1'907		1'080		1'153	
3060.00	Indemnisation et remboursement de frais	2'859		6'000		4'592	
3091.00	Frais de formation			2'000		683	
3101.00	Fournit. bureau, imprimés, consom.	3'844		7'500		6'217	
3102.00	Livres, journaux, annonces et promotion	73'976		80'000		81'853	
3102.01	Créations - publicité	495		4'000		2'881	
3109.00	Frais administratifs divers	4'544		4'600		4'922	
3111.00	Achats machines et mobilier	722		750		574	
3113.00	Achats de matériel culture et loisirs	9'855		10'000		9'915	
3120.00	Consommation d'énergie	3'938		6'000		5'549	
3131.00	Achats de produits alimentaires	7'140		15'000		14'814	
3133.00	Achats de produits et fournitures de nettoyage et de désinfection	1'353		1'500		1'549	
3151.00	Entretien mobilier et équipements de bureau	10'884		10'500		10'876	
3170.00	Frais de réceptions et de manifestations	14'077		27'500		25'615	
3170.01	Créations réceptions-hébergement	559		2'000		3'394	

122.3115.00 Pas d'achat de vélos

122.3185.00 Compte impacté par le Covid-19, diminution des charges de CHF 25'000.-

122.3657.03 Compte impacté par le Covid-19, soutien livraison Dring Dring

150.3091.00 Compte impacté par le Covid-19, formation suspendue

150.3183.00 Compte impacté par le Covid-19 avec une diminution des charges de CHF 43'000.-

151.3011.00 Poste technicien à 30% non repourvu compensé par le cpte 3012.00

Ville d'Yverdon-les-Bains - Comptes 2020

		Comptes 2020		Budget 2020		Comptes 2019	
		Charges	Revenus	Charges	Revenus	Charges	Revenus
3170.05	Spectacles scolaires-Réceptions et hébergements	31		13'300		8'818	
3181.00	Frais de port	2'777		5'500		4'732	
3182.00	Frais de téléphones	1'116		2'300		1'317	
3185.00	Honoraires, frais d'expertises et cachets	114'227		130'000		134'402	
3185.01	** Créations - cachets	45'000		75'000		80'000	
3185.05	Spectacles scolaires	66'227		60'582		57'700	
3186.00	Primes d'assurances	339		520		411	
3189.00	Autres prestations de tiers	7'825		8'000		9'339	
3191.00	Impôts et taxes	6'449		16'000		11'597	
3191.05	Scolaires - droits et taxes	797		6'500		7'743	
3193.01	Créations-droits et cotisations	849		2'000		2'971	
4271.06	Location de salles		2'719		13'000		19'740
4271.07	Facturation heures de personnel		750		5'000		5'778
4273.01	Location de matériel				1'000		460
4359.05	Recettes bar		9'333		30'000		25'198
4392.00	** Entrées et abonnements		38'491		115'000		87'134
4392.01	Créations - recettes		8'400		20'000		15'452
4513.01	** Créations - participation du canton		38'564		64'000		68'000
4653.00	** Participation de tiers, sponsoring				3'000		2'016
4659.00	Autres participations et subventions de tiers		3'250				
4659.01	** Sponsoring contre-prestations, publicité		12'548		17'000		3'467
4902.04	Spectacles scolaires-participation des écoles		93'500		95'382		61'557
4904.00	Imputations internes, loyers et redevances		1'350		10'000		
<b>152</b>	<b>Direction du Service de la Culture</b>	<b>2'858'847</b>	<b>45'560</b>	<b>2'995'740</b>	<b>53'500</b>	<b>2'961'304</b>	<b>57'240</b>
3003.00	Jetons de présence	1'557		3'200		2'476	
3011.00	Traitements	403'216		403'900		387'992	
3012.00	Salaires personnel auxiliaire	35'302		35'910		40'081	
3030.00	AVS-AI-APG-AC	28'227		28'800		26'751	
3031.00	Allocations familiales	12'301		12'450		11'926	
3040.00	Caisse de pension	69'385		69'370		65'139	
3050.00	Assurances accidents	1'677		1'260		1'189	
3060.00	Indemnisation et remboursement de frais	1'734		4'500		2'220	
3091.00	Frais de formation			3'000		115	
3099.00	Frais divers du personnel	1'353		3'000		1'312	
3102.00	Livres, journaux, annonces et promotion	104'908		118'500		126'664	
3109.00	Frais administratifs divers	1'840		4'000		3'883	
3111.00	Achats machines et mobilier	2'955		4'000		3'666	
3170.00	Frais de réceptions et de manifestations	1'669		5'000		4'242	
3181.00	Frais de port	1'308		4'000		6'816	
3182.00	Frais de téléphones	1'762		3'500		1'887	
3186.00	Primes d'assurances	19		30		23	
3189.00	Autres prestations de tiers	10'269		10'000		10'493	
3653.00	** Aides, subventions culture, loisirs	486'773		564'150		556'815	
3653.01	Aide à l'école de musique	308'196		313'020		308'605	
3653.02	Aides ponctuelles aux musées	6'796		10'000		9'796	
3653.03	* Amalgame	190'000		190'000		180'000	
3653.06	Subventions culturelles	72'500		73'500		71'912	
3653.08	Musée d'Yverdon	502'960		501'000		501'525	
3653.09	Musée suisse de la mode	120'000		120'000		120'000	
3653.10	Orchestre d'Yverdon	6'000		6'000		6'000	
3653.11	Subsides à la fanfare	75'900		73'500		90'900	
3653.13	Aide au cinéma	36'750		36'000		35'947	
3653.16	** Subvention Jeux du Castrum et autres	170'000		185'000		185'000	
3902.00	Imputations internes de biens, services, marchandises	13'940		17'600		8'380	
3904.00	Imputations int. locations et redevances	189'552		191'550		189'552	
4653.00	Participation de tiers, sponsoring		27'560		38'000		35'040
4659.00	** Autres participations et subventions de tiers		18'000		15'500		22'200

Ville d'Yverdon-les-Bains - Comptes 2020

151.3185.01 Compte impacté par le Covid-19, diminution de la subvention du Canton

151.4392.00 Compte impacté par le Covid-19, diminution des recettes de CHF 76'000.-

151.4513.01 Compte impacté par le Covid-19, diminution de la subvention du Canton

151.4653.00 Compensé par le cpte 4659.00, prestations sans contrepartie qui ne sont pas soumises à la TVA

151.4659.01 Deux nouveaux contrats de sponsoring

152.3653.00 Compte impacté par le Covid-19, diminution des charges de CHF 77'000.-

152.3653.16 Annulation des RDV de la Place

152.4659.00 Participation des communes au Prix culturel Régional

Ville d'Yverdon-les-Bains - Comptes 2020

	Comptes 2020		Budget 2020		Comptes 2019		
	Charges	Revenus	Charges	Revenus	Charges	Revenus	
<b>153</b>	<b>Théâtre Benno Besson</b>	<b>1'699'551</b>	<b>376'167</b>	<b>1'892'793</b>	<b>713'083</b>	<b>1'843'815</b>	<b>516'838</b>
3011.00 *	Traitements	466'956		487'500		456'546	
3012.00 **	Salaires personnel auxiliaire	116'022		86'860		106'111	
3030.00	AVS-AI-APG-AC	37'166		36'160		34'480	
3031.00	Allocations familiales	16'094		15'630		15'254	
3040.00	Caisse de pension	74'164		74'920		71'404	
3050.00	Assurances accidents	2'924		1'330		1'965	
3060.00	Indemnisation et remboursement de frais	4'082		9'000		8'234	
3091.00	Frais de formation	7'244		8'000		4'457	
3101.00	Fournit.bureau, imprimés, consom.	1'610		8'000		7'441	
3102.00	Livres, journaux, annonces et promotion	79'703		80'000		82'158	
3102.01	Créations - publicité	24'446		25'000		19'311	
3109.00	Frais administratifs divers	11'000		11'000		10'261	
3111.00	Achats machines et mobilier	57'588		56'250		26'263	
3112.05	Spectacles scolaires-achat matériel	5'042		5'500		5'739	
3113.00	Achats de matériel culture et loisirs	22'990		23'000		16'448	
3113.01	Achats matériel de créations	22'176		22'000		9'545	
3131.00	Achats de produits alimentaires	626		1'000		1'459	
3133.00	Achats de produits et fournitures de nettoyage et de désinfection	3'975		4'500		6'494	
3151.00	Entretien mobilier et équipements de bureau	4'092		4'500			
3170.00 **	Frais de réceptions et de manifestations	23'190		60'000		59'957	
3170.01	Créations réceptions-hébergement	8'938		15'000		9'940	
3170.05	Spectacles scolaires-Réceptions et hébergements	5'363		10'700		14'038	
3181.00	Frais de port	7'011		7'000		2'972	
3182.00	Frais de téléphones	1'603		3'000		1'493	
3185.00 **	Honoraires, frais d'expertises et cachets	358'048		378'000		381'295	
3185.01	Créations - cachets	98'610		102'000		135'400	
3185.05	Spectacles scolaires	55'612		67'583		69'500	
3186.00	Primes d'assurances	722		1'100		874	
3189.00	Autres prestations de tiers	47'901		90'000		95'045	
3191.00 **	Impôts et taxes	22'791		70'000		56'617	
3191.05	Scolaires - droits et taxes	4'908		7'300		8'943	
3193.01	Créations-droits et cotisations	9'597		13'000		3'361	
3312.00	Amortissements des bâtiments et constructions	19'936		20'000		38'490	
3902.00	Imputations internes de biens, services, marchandises	75'000		81'000		75'000	
3904.00	Imputations int. locations et redevances	1'860		5'000		5'360	
3909.00	Intérêts internes	560		1'960		1'960	
4271.06 **	Location de salles		11'935		30'000		27'476
4271.07	Facturation heures de personnel		2'371		20'000		17'131
4359.05	Recettes bar						125
4392.00 **	Entrées et abonnements		57'377		340'000		284'758
4392.01	Créations - recettes		61'547		80'000		48'497
4513.01	Créations - participation du canton		128'575		102'000		28'504
4653.00	Participation de tiers, sponsoring				10'000		15'000
4659.01	Sponsoring contre-prestations, publicité		20'862		20'000		15'489
4902.00	Prestations internes fournies				20'000		2'810
4902.04	Spectacles scolaires-participation des écoles		93'500		91'083		77'048
<b>154</b>	<b>Centre d'art contemporain</b>	<b>465'400</b>	<b>50'174</b>	<b>478'110</b>	<b>35'290</b>	<b>492'946</b>	<b>40'447</b>
3011.00	Traitements	207'886		210'800		202'397	
3012.00	Salaires personnel auxiliaire	21'542		20'120		24'168	
3030.00	AVS-AI-APG-AC	14'783		15'120		14'464	
3031.00	Allocations familiales	6'390		6'540		6'448	
3040.00	Caisse de pension	31'340		35'830		31'512	
3050.00	Assurances accidents	1'099		470		627	
3060.00	Indemnisation et remboursement de frais	2'363		6'000		5'533	

## Ville d'Yverdon-les-Bains - Comptes 2020

153.3012.00 Engagement de 2 apprentis non prévus au budget, remplacement pour départ à la retraite

153.3170.00 Compte impacté par le Covid-19, annulation de 22 spectacles

153.3185.00 Compte impacté par le Covid-19, diminution des charges de CHF 20'000.-

153.3191.00 Compte impacté par le Covid-19, diminution des charges de CHF 47'000.-

153.4271.06 Compte impacté par le Covid-19, réservations annulées

153.4392.00 Compte impacté par le Covid-19, diminution des recettes de CHF 282'000.-

Ville d'Yverdon-les-Bains - Comptes 2020

		Comptes 2020		Budget 2020		Comptes 2019	
		Charges	Revenus	Charges	Revenus	Charges	Revenus
3091.00	Frais de formation			3'500		1'038	
3099.00	Frais divers du personnel			1'000		74	
3101.00	Fournit.bureau, imprimés, consom.	2'724		5'000		5'376	
3102.00	Livres, journaux, annonces et promotion	37'765		40'000		43'123	
3109.00	Frais administratifs divers	2'620		3'000		5'577	
3111.00	Achats machines et mobilier	1'363		1'500		1'614	
3113.00	Achats de matériel culture et loisirs	57'366		59'000		73'281	
3119.00	Achats pour collections et musées	23'618		10'000		4'351	
3153.00	Entretien et montages d'équipements	2'789		6'000		5'029	
3170.00	Frais de réceptions et de manifestations	11'629		13'000		16'685	
3181.00	Frais de port	3'493		4'000		5'411	
3182.00	Frais de téléphones	1'357		1'500		1'619	
3186.00	Primes d'assurances	5'475		5'930		5'528	
3189.00	Autres prestations de tiers	29'799		29'800		39'090	
4359.00	** Ventes et prestations diverses		32'903		15'290		8'419
4653.00	Participation de tiers, sponsoring		17'271		20'000		32'028
<b>155</b>	<b>Maison d'Ailleurs et Espace Jules Verne</b>	<b>584'515</b>		<b>679'920</b>		<b>680'211</b>	
3161.00	Loyers et locations	18'608		18'300		19'059	
3186.00	Primes d'assurances	5'906		7'800		7'330	
3312.00	** Amortissements des bâtiments et constructions			93'820		93'821	
3653.12	Subv. fondation Maison d'Ailleurs	560'000		560'000		560'000	
<b>156</b>	<b>Bibliothèque publique</b>	<b>1'624'932</b>	<b>909'474</b>	<b>1'719'905</b>	<b>959'415</b>	<b>1'571'296</b>	<b>889'103</b>
3011.00	Traitements	891'345		924'000		840'925	
3012.00	Salaires personnel auxiliaire	62'080		70'310		56'150	
3030.00	AVS-AI-APG-AC	61'784		65'100		57'284	
3031.00	Allocations familiales	27'134		28'140		25'351	
3040.00	Caisse de pension	144'659		146'870		133'692	
3050.00	Assurances accidents	3'774		2'460		2'404	
3060.00	Indemnisation et remboursement de frais	3'187		4'300		3'597	
3091.00	Frais de formation	380		3'800		1'425	
3099.00	Frais divers du personnel	37		2'100		338	
3101.00	Fournit. bureau, imprimés, consom.	16'453		19'000		18'380	
3102.00	Livres, journaux, annonces et promotion	96'992		111'100		106'592	
3109.00	Frais administratifs divers			1'000		825	
3113.00	Achats de matériel culture et loisirs	13'638		13'600		10'632	
3114.00	Achats de matériel, machines et outillage			200			
3133.00	Achats de produits et fournitures de nettoyage et de désinfection	164		2'900		860	
3181.00	Frais de port	1'110		2'100		1'367	
3182.00	Frais de téléphones	819		1'300		759	
3186.00	Primes d'assurances	4'506		6'490		5'317	
3189.00	** Autres prestations de tiers	19'781		30'150		25'735	
3653.00	Aides, subventions culture, loisirs	8'950		12'000		11'523	
3902.00	Imputations internes de biens, services, marchandises	60'500		60'500		60'500	
3904.00	Imputations int. locations et redevances	207'640		212'485		207'640	
4359.00	** Ventes et prestations diverses		31'053		56'000		56'556
4513.00	Participation du canton culture, loisirs, sports		390'157		388'425		364'909
4653.00	Participation de tiers, sponsoring		11'292		8'000		12'843
4909.02	Couverture déficit bibliothèque		476'972		506'990		454'796
<b>157</b>	<b>La Marive</b>	<b>1'571'573</b>	<b>120'160</b>	<b>1'855'280</b>	<b>490'900</b>	<b>1'749'587</b>	<b>419'838</b>
3011.00	Traitements	306'326		307'900		300'558	
3012.00	Salaires personnel auxiliaire	86'661		110'650		109'045	
3030.00	AVS-AI-APG-AC	25'178		27'400		25'612	
3031.00	Allocations familiales	10'884		11'850		11'331	
3040.00	Caisse de pension	51'415		51'710		49'793	



154.4359.00 Augmentation des ventes, compensée par le cpte 3119.00

155.3312.00 Fin de l'amortissement de la Maison d'Ailleurs

156.3189.00 Compte impacté par le Covid-19, diminution des charges de CHF 10'000.-

156.4359.00 Compte impacté par le Covid-19, diminution des recettes de CHF 24'000.-

Ville d'Yverdon-les-Bains - Comptes 2020

		Comptes 2020		Budget 2020		Comptes 2019	
		Charges	Revenus	Charges	Revenus	Charges	Revenus
3050.00	Assurances accidents	1'394		850		1'068	
3060.00	Indemnisation et remboursement de frais	119		500			
3080.00	Personnel facturé par des tiers			1'500			
3091.00	Frais de formation			3'000		65	
3101.00	Fournit.bureau, imprimés, consom.	517		1'300		642	
3102.00	Livres, journaux, annonces et promotion	1'251		57'000		35'293	
3114.00	Achats de matériel, machines et outillage	12'654		31'000		26'431	
3121.00	Consommation d'eau	2'129		5'500		4'446	
3122.00	Consommation de gaz	27'000		27'000		31'044	
3123.00	Consommation d'électricité	38'580		56'000		57'930	
3133.00	Achats de produits et fournitures de nettoyage et de désinfection	6'405		16'000		10'257	
3137.00	** Achats destinés à la revente	11'957		86'300		83'424	
3141.10	Entretien-rénovations des bâtiments			10'000		1'736	
3156.00	Entretien d'équipement et de matériel spécialisés	15'787		39'500		23'571	
3181.00	Frais de port	135		1'000		221	
3182.00	Frais de téléphones	4'835		5'000		5'357	
3186.00	Primes d'assurances	20'529		24'670		24'223	
3189.00	Autres prestations de tiers	23'048		40'000		10'770	
3191.00	Impôts et taxes	1'357		4'500		4'121	
3312.00	Amortissements des bâtiments et constructions	811'350		811'350		811'350	
3902.00	Imputations interne de biens, services, marchandises	5'031		2'500			
3909.00	Intérêts internes	107'030		121'300		121'300	
4271.00	** Produits des locations		68'447		345'000		223'815
4271.05	Location bar / cuisine		2'150		24'000		18'994
4271.07	Facturation heures de personnel		1'610		15'000		12'078
4272.00	Redevances d'utilisation places de parc		1'200		10'000		9'560
4273.01	Location de matériel		12'046		50'000		41'235
4359.03	Ventes de marchandises		3'954		6'000		3'897
4359.06	Ventes de nourriture		423		2'500		1'589
4359.07	Ventes de restauration		12'307		2'500		59'802
4362.00	Remboursement de frais		6'821		13'500		10'727
4902.02	Imputations internes locations matériel		2'395		4'700		10'995
4904.00	Imputations internes, loyers et redevances		8'807		17'700		27'146

157.3137.00 Compte impacté par le Covid-19, diminution des charges de CHF 74'000.-

157.4271.00 Compte impacté par le Covid-19, diminution des recettes de CHF 276'000.-

Ville d'Yverdon-les-Bains - Comptes 2020

		Comptes 2020		Budget 2020		Comptes 2019	
		Charges	Revenus	Charges	Revenus	Charges	Revenus
<b>8</b>	<b>Service des énergies</b>	<b>53'276'209</b>	<b>61'928'855</b>	<b>58'397'760</b>	<b>67'543'880</b>	<b>55'352'712</b>	<b>61'805'533</b>
<b>80</b>	<b>Services généraux</b>	<b>6'639'661</b>	<b>6'639'661</b>	<b>6'991'490</b>	<b>6'991'490</b>	<b>6'640'384</b>	<b>6'640'384</b>
<b>801</b>	<b>Direction</b>	<b>612'522</b>	<b>612'522</b>	<b>672'050</b>	<b>672'050</b>	<b>583'598</b>	<b>583'598</b>
3003.00	Jetons de présence	953				860	
3011.00	Traitements	343'616		377'800		373'355	
3030.00	AVS-AI-APG-AC	22'150		24'730		23'619	
3031.00	Allocations familiales	9'709		10'690		10'583	
3040.00	Caisse de pension	57'042		66'310		63'778	
3050.00	Assurances accidents	2'113		2'520		2'145	
3060.00	Indemnisation, remboursement de frais	9'746		16'000		17'107	
3091.00	Frais de formation	26'210		24'000		21'455	
3099.00	Frais divers du personnel	8'931		10'000		11'091	
3102.00	Livres, journaux, annonces et promotion	2'172		5'000		3'386	
3111.00	Achats machines et mobilier	9'841		10'000		7'049	
3185.00	Honoraires, frais d'expertises et cachets	120'039		125'000		49'170	
4356.00	** Facturation de services à des tiers		9'982		20'000		33'303
4902.08	Répartition des charges indirectes		602'540		652'050		550'296
<b>802</b>	<b>Immeubles</b>	<b>631'107</b>	<b>631'107</b>	<b>645'180</b>	<b>645'180</b>	<b>640'345</b>	<b>640'345</b>
3011.00	Traitements	166'470		167'300		164'316	
3012.00	Salaires personnel auxiliaire	627		520		887	
3030.00	AVS-AI-APG-AC	10'913		10'990		10'542	
3031.00	Allocations familiales	4'718		4'750		4'664	
3040.00	Caisse de pension	26'914		27'080		25'817	
3050.00	Assurances accidents	1'208		1'120		1'095	
3114.00	Achats de matériel, machines et outillage	1'264		2'000		139	
3120.20	Achats d'énergie	73'539		75'000		76'543	
3133.00	Achats de produits, fournitures nettoyage,	5'281		5'000		5'663	
3141.00	Charges fixes d'entretien des bâtiments	66'810		70'000		70'375	
3186.00	Primes d'assurances	31'652		37'600		35'666	
3189.00	Autres prestations de tiers	18'372		17'200		17'839	
3191.00	Impôts et taxes	879		700		879	
3311.00	Amortissements ouvrages génie civil et assainissement	192'450		192'450		192'450	
3902.00	Imputations internes de biens, services, marchandises	4'000		4'000		4'000	
3909.00	Intérêts internes	26'010		29'470		29'470	
4271.00	Produits des locations		28'260		28'280		28'260
4363.00	Remboursement de dommages		2'000				
4902.08	Répartition des charges indirectes		600'847		616'900		612'085
<b>804</b>	<b>Ingénierie</b>	<b>1'089'317</b>	<b>1'089'317</b>	<b>1'161'940</b>	<b>1'161'940</b>	<b>1'091'487</b>	<b>1'091'487</b>
3011.00	Traitements	846'007		882'100		846'822	
3012.00	Salaires personnel auxiliaire			7'180			
3030.00	AVS-AI-APG-AC	55'335		58'220		54'128	
3031.00	Allocations familiales	23'937		25'170		23'993	
3040.00	Caisse de pension	138'987		148'860		138'575	
3050.00	Assurances accidents	6'081		5'910		5'590	
3091.00	Frais de formation	6'414		11'000		5'226	
3101.00	Fournit. bureau, imprimés, consom.	2'899		6'000		2'188	
3111.00	Achats machines et mobilier	458		1'000		839	
3151.00	Entretien mobilier, équipements de bureau	2'850		5'000		1'613	
3189.00	Autres prestations de tiers	6'348		11'500		12'512	
4527.00	Main d'oeuvre facturée sur investissements		144'320		240'000		171'852
4902.00	Prestations internes fournies		1'476				
4902.08	Répartition des charges indirectes		943'521		921'940		919'635

801.4356.00 Refacturation à Energie Naturelle Mollendruz SA, diminution de l'activité

Ville d'Yverdon-les-Bains - Comptes 2020

		Comptes 2020		Budget 2020		Comptes 2019	
		Charges	Revenus	Charges	Revenus	Charges	Revenus
<b>805</b>	<b>Informatique</b>	<b>948'995</b>	<b>948'995</b>	<b>983'860</b>	<b>983'860</b>	<b>944'614</b>	<b>944'614</b>
3091.00	Frais de formation	9'563		13'300		2'933	
3101.00	Fournit.bureau, imprimés, consom.	691		6'000		6'062	
3111.10	Achats machines, mobilier et logiciels	100'670		105'300		120'093	
3156.00	Entretien d'équipement, matériel spécialisé	312'477		318'180		312'265	
3185.00	Honoraires, frais d'expertises et cachets	77'288		81'400		37'032	
3313.00	Amortissements des machines, mobilier et véhicules	65'115		50'000		80'610	
3902.00	Imputations internes de biens, services, marchandises	380'800		407'000		382'600	
3909.00	Intérêts internes	2'390		2'680		3'020	
4902.08	Répartition des charges indirectes		948'995		983'860		944'614
<b>806</b>	<b>Service commercial et développement</b>	<b>1'275'516</b>	<b>1'275'516</b>	<b>1'414'940</b>	<b>1'414'940</b>	<b>1'305'007</b>	<b>1'305'007</b>
3011.00	Traitements	501'940		504'300		441'939	
3030.00	AVS-AI-APG-AC	32'667		33'020		28'177	
3031.00	Allocations familiales	14'205		14'270		12'507	
3040.00	Caisse de pension	83'827		87'790		68'898	
3050.00	Assurances accidents	3'484		3'360		3'051	
3091.00	Frais de formation	1'170		9'000		9'314	
3170.00 **	Frais de réceptions et de manifestations	13'098		60'000		43'880	
3170.10	Promotion Marketing	82'455		80'000		86'378	
3189.00	Autres prestations de tiers	542'671		623'200		610'864	
4356.00 **	Facturation de services à des tiers				145'000		
4527.00	Main d'oeuvre facturée sur investissements		150'000		150'000		150'000
4902.08	Répartition des charges indirectes		1'125'516		1'119'940		1'155'007
<b>807</b>	<b>Administration et finance</b>	<b>1'561'111</b>	<b>1'561'111</b>	<b>1'564'920</b>	<b>1'564'920</b>	<b>1'535'615</b>	<b>1'535'615</b>
3011.00	Traitements	784'202		826'200		834'944	
3012.00	Salaires personnel auxiliaire	131'004		161'960		143'045	
3030.00	AVS-AI-APG-AC	58'206		64'690		60'662	
3031.00	Allocations familiales	25'285		27'970		26'879	
3040.00	Caisse de pension	125'781		137'530		129'428	
3050.00	Assurances accidents	6'629		6'570		6'323	
3091.00	Frais de formation	7'401		9'000		7'384	
3101.00	Fournit. bureau, imprimés, consom.	17'627		20'000		24'106	
3151.00	Entretien mobilier, équipements de bureau	20'430		22'000		21'596	
3181.00	Frais de port	71'793		70'000		58'038	
3182.00	Frais de téléphones	53'156		50'000		61'205	
3183.00	Frais cptes bancaires, postaux, taxes BVR	48'969		59'000		54'128	
3189.00	Autres prestations de tiers	29'373		35'000		37'939	
3301.00	Pertes sur débiteurs	50'038		75'000		50'278	
3809.01	Attribution débiteurs douteux	131'215				19'660	
4221.00	Intérêts c/c et intérêts de retard		14'079		10'000		25'896
4356.00 **	Facturation de services à des tiers		298'804		186'000		315'275
4902.08	Répartition des charges indirectes		1'248'229		1'368'920		1'194'444
<b>808</b>	<b>Véhicules</b>	<b>180'597</b>	<b>180'597</b>	<b>202'760</b>	<b>202'760</b>	<b>193'671</b>	<b>193'671</b>
3155.00 **	Entretien des véhicules	96'056		85'000		92'978	
3163.00	Location d'objets mobiliers	18'049		42'000		28'064	
3186.00	Primes d'assurances	14'915		19'830		18'697	
3192.00	Taxes sur les véhicules	12'227		13'000		11'001	
3313.00	Amortissements des machines, mobilier et véhicules	38'240		41'680		41'680	
3909.00	Intérêts internes	1'110		1'250		1'250	
4362.00	Remboursement de frais						1'400
4902.08	Répartition des charges indirectes		180'597		202'760		192'271
<b>809</b>	<b>Logistique</b>	<b>340'496</b>	<b>340'496</b>	<b>345'840</b>	<b>345'840</b>	<b>346'047</b>	<b>346'047</b>
3011.00	Traitements	215'473		216'900		212'049	

806.3170.00 Un montant de CHF 30'000.- n'a pas été dépensé pour compenser le fond de soutien Covid-19

806.4356.00 Main d'oeuvre non-facturée

807.4356.00 Augmentation des mutations et des frais administratifs facturés

808.3155.00 Parc de véhicules vieillissant, en cours de remplacement

Ville d'Yverdon-les-Bains - Comptes 2020

		Comptes 2020		Budget 2020		Comptes 2019	
		Charges	Revenus	Charges	Revenus	Charges	Revenus
3030.00	AVS-AI-APG-AC	14'065		14'200		13'531	
3031.00	Allocations familiales	6'098		6'140		6'001	
3040.00	Caisse de pension	37'738		37'950		36'121	
3050.00	Assurances accidents	1'512		1'450		1'372	
3091.00	Frais de formation	950		1'000		840	
3114.00	Achats de matériel, machines et outillage	64'660		63'200		71'659	
3189.00	Autres prestations de tiers			5'000		4'475	
4354.00	Ventes récupérations diverses		20'160		10'000		25'320
4527.00	Main d'oeuvre facturée sur investissements				15'000		
4902.00	Prestations internes fournies				40'000		
4902.08	Répartition des charges indirectes		320'336		280'840		320'727
<b>81</b>	<b>Distritubion GRD eau</b>	<b>8'046'037</b>	<b>8'096'100</b>	<b>7'777'300</b>	<b>7'802'300</b>	<b>7'676'568</b>	<b>7'695'453</b>
<b>810</b>	<b>Achats et ventes eau</b>	<b>3'505'632</b>	<b>6'053'279</b>	<b>3'054'880</b>	<b>5'703'000</b>	<b>3'222'628</b>	<b>5'588'839</b>
3121.20	** Achats d'eau	3'217'886		2'600'000		2'936'527	
3123.00	Consommation d'électricité	179'646		190'000		179'683	
3804.00	Attribution fonds rénovation routes et infrastructures			153'180			
3902.08	Répartition des charges indirectes	108'100		111'700		106'417	
4341.00	Taxes uniques de raccordements		604'323		350'000		255'890
4342.05	Frais de comptage et abonnement		742'558		735'000		743'646
4351.10	Ventes d'eau		4'614'804		4'550'000		4'482'744
4351.11	Ventes eau redondance		57'303		68'000		57'836
4809.00	Prélèvement sur le fonds de réserve		34'291				48'723
<b>811</b>	<b>Entretien du réseau eau</b>	<b>2'423'157</b>	<b>1'061'162</b>	<b>2'506'190</b>	<b>1'099'300</b>	<b>2'279'607</b>	<b>1'077'862</b>
3011.00	Traitements	527'940		535'500		470'318	
3030.00	AVS-AI-APG-AC	34'479		35'060		29'951	
3031.00	Allocations familiales	14'934		15'160		13'326	
3040.00	Caisse de pension	82'328		87'270		69'017	
3050.00	Assurances accidents	3'745		3'560		3'043	
3091.00	Frais de formation	11'305		22'000		14'315	
3114.00	Achats de matériel, machines et outillage	234'889		269'500		175'666	
3144.00	** Entretien des canalisations et GC	417'941		357'500		363'332	
3186.00	Primes d'assurances	3'392		9'230		7'735	
3189.00	* Autres prestations de tiers	159'204		140'000		142'964	
3902.08	Répartition des charges indirectes	933'000		1'031'410		989'941	
4342.07	Droits de timbre facturé à Sagenord		902'500		900'000		902'500
4527.00	Main d'oeuvre facturée sur investissements		38'716		100'000		48'196
4902.00	Prestations internes fournies		79'946		58'500		87'166
4903.01	Participations STE et pompiers		40'000		40'800		40'000
<b>812</b>	<b>Exploitation eau</b>	<b>1'635'129</b>	<b>679'508</b>	<b>1'736'700</b>	<b>690'000</b>	<b>1'633'350</b>	<b>669'073</b>
3011.00	Traitements	392'765		402'300		335'486	
3030.00	AVS-AI-APG-AC	25'704		26'340		21'436	
3031.00	Allocations familiales	11'116		11'390		9'487	
3040.00	Caisse de pension	64'999		66'450		51'990	
3050.00	Assurances accidents	2'831		2'680		2'220	
3114.00	Achats de matériel, machines et outillage	106'339		113'500		115'785	
3144.00	Entretien des canalisations et GC	9'267		6'000		6'525	
3156.00	Entretien d'équipement et de matériel spécialisés	5'305		8'000			
3189.00	Autres prestations de tiers	142'637		137'100		120'345	
3193.00	Contributions et cotisations	14'340		14'000		14'022	
3311.00	Amortissements ouvrages génie civil et assainissement	434'625		441'190		453'328	
3902.08	Répartition des charges indirectes	361'800		441'100		427'447	
3909.00	Intérêts internes	63'400		66'650		75'280	
4356.10	Frais d'exploit. fact. à SAGENORD		578'094		600'000		578'094
4527.00	Main d'oeuvre facturée sur investissements		62'361		40'000		33'620



810.3121.20 Augmentation des achats à Sagenord en raison d'une baisse de production de la source du Cossaux

811.3144.00 Augmentation du nombre de fuites

Ville d'Yverdon-les-Bains - Comptes 2020

		Comptes 2020		Budget 2020		Comptes 2019	
		Charges	Revenus	Charges	Revenus	Charges	Revenus
4902.00	Prestations internes fournies		39'053		50'000		57'359
<b>813</b>	<b>Installations intérieures eau</b>	<b>230'031</b>		<b>234'530</b>		<b>200'189</b>	
3011.00	Traitements	69'396		70'000		65'846	
3030.00	AVS-AI-APG-AC	4'543		4'580		4'213	
3031.00	Allocations familiales	1'970		1'980		1'863	
3040.00	Caisse de pension	11'628		11'700		9'008	
3050.00	Assurances accidents	503		470		437	
3114.00	Achats de matériel, machines et outillage	2'860		3'000		559	
3189.00	Autres prestations de tiers	21'930		23'000		2'250	
3902.08	Répartition des charges indirectes	117'200		119'800		116'013	
<b>814</b>	<b>Activités accessoires eau</b>	<b>252'088</b>	<b>302'151</b>	<b>245'000</b>	<b>310'000</b>	<b>340'794</b>	<b>359'679</b>
3137.00	Achats destinés à la revente	133'090		122'000		227'572	
3902.00	Imputations internes de biens, services, marchandises	118'998		123'000		113'222	
4356.00	Facturation de services à des tiers		302'151		310'000		359'679
<b>82</b>	<b>Distribution GRD gaz</b>	<b>18'305'902</b>	<b>25'163'043</b>	<b>20'719'110</b>	<b>28'065'420</b>	<b>20'794'373</b>	<b>25'363'110</b>
<b>820</b>	<b>Achats et ventes gaz</b>	<b>12'310'743</b>	<b>18'318'158</b>	<b>14'834'500</b>	<b>20'617'300</b>	<b>14'988'760</b>	<b>18'494'236</b>
3122.20 **	Achats de gaz naturel	11'762'516		14'266'500		14'440'690	
3170.10	Promotion Marketing	64'427		80'000		66'249	
3902.08	Répartition des charges indirectes	483'800		488'000		481'822	
4341.00	Taxes uniques de raccordements						24'916
4342.06	Taxe CO2		5'181'915		5'354'000		5'259'433
4351.20 **	Ventes de gaz		13'136'244		13'963'300		12'584'888
4809.00	Prélèvement sur le fonds de réserve				1'300'000		625'000
<b>821</b>	<b>Entretien du réseau gaz</b>	<b>3'884'971</b>	<b>6'273'577</b>	<b>3'856'560</b>	<b>7'148'120</b>	<b>3'702'688</b>	<b>6'244'179</b>
3011.00	Traitements	599'314		599'800		542'863	
3012.00	Salaires personnel auxiliaire	26'899		51'250		24'863	
3030.00	AVS-AI-APG-AC	40'912		42'630		36'184	
3031.00	Allocations familiales	17'716		18'430		16'083	
3040.00	Caisse de pension	95'413		98'830		82'222	
3050.00	Assurances accidents	4'458		4'330		3'691	
3091.00	Frais de formation	26'653		24'000		18'907	
3114.00	Achats de matériel, machines et outillage	125'092		127'000		150'521	
3123.31	Frais d'acheminement de tiers	1'679'782		1'774'000		1'591'091	
3144.00 **	Entretien des canalisations et GC	202'127		108'750		216'581	
3186.00	Primes d'assurances	2'290		6'290		2'700	
3189.00	Autres prestations de tiers	195'217		174'250		235'827	
3902.08	Répartition des charges indirectes	869'100		827'000		781'156	
4111.00	Concession d'utilisation réseaux eau-gaz-électricité		113'427		150'000		117'635
4341.00	Taxes uniques de raccordements		24'916		50'000		
4342.04 **	Droits de timbre		5'194'158		6'072'120		5'277'050
4342.05	Frais de comptage et abonnement		770'162		700'000		778'626
4527.00	Main d'oeuvre facturée sur investissements		134'137		96'000		34'194
4902.00	Prestations internes fournies		36'777		80'000		36'675
<b>822</b>	<b>Exploitation gaz</b>	<b>1'466'571</b>	<b>207'645</b>	<b>1'384'610</b>		<b>1'365'370</b>	<b>223'076</b>
3011.00	Traitements	344'174		351'400		305'811	
3030.00	AVS-AI-APG-AC	22'625		23'010		19'534	
3031.00	Allocations familiales	9'785		9'950		8'645	
3040.00	Caisse de pension	57'598		59'080		49'702	
3050.00	Assurances accidents	2'489		2'340		2'023	
3114.00	Achats de matériel, machines et outillage	56'308		66'500		35'599	
3156.20 **	Entretien d'équipement et de matériel spécialisés GNC	170'663		137'300		225'621	
3189.00	Autres prestations de tiers	42'547		78'000		28'592	

820.3122.20 Diminution des quantités (budget 307 GWh; réel 296 GWh)

820.4351.20 Diminution des quantités (budget 307 GWh; réel 296 GWh)

821.3144.00 Réparation de nombreuses fuites existantes "non-réparées"

821.4342.04 Répercussion du coût du réseau plus bas

822.3156.20 Remplacement d'équipement de sécurité sous-pression

Ville d'Yverdon-les-Bains - Comptes 2020

		Comptes 2020		Budget 2020		Comptes 2019	
		Charges	Revenus	Charges	Revenus	Charges	Revenus
3193.00	** Contributions et cotisations	103'351		70'000		102'614	
3311.00	Amortissements ouvrages génie civil et assainissement	366'492		352'630		361'558	
3902.08	Répartition des charges indirectes	248'600		187'200		174'642	
3909.00	Intérêts internes	41'940		47'200		51'030	
4351.20	Ventes de gaz		148'547				156'717
4527.00	Main d'oeuvre facturée sur investissements		54'362				63'981
4902.00	Prestations internes fournies		4'736				2'378
<b>823</b>	<b>Installations intérieures gaz</b>	<b>463'501</b>	<b>30'249</b>	<b>485'440</b>		<b>415'168</b>	
3011.00	Traitements	215'829		218'700		192'074	
3012.00	Salaires personnel auxiliaire	16'600		25'630		20'990	
3030.00	AVS-AI-APG-AC	15'222		16'000		13'629	
3031.00	Allocations familiales	6'628		6'920		6'030	
3040.00	Caisse de pension	36'048		36'260		15'776	
3050.00	Assurances accidents	1'684		1'630		1'416	
3114.00	Achats de matériel, machines et outillage	6'474		9'000		7'288	
3189.00	Autres prestations de tiers	11'117		10'000		7'527	
3902.08	Répartition des charges indirectes	153'900		161'300		150'437	
4902.00	Prestations internes fournies		30'249				
<b>824</b>	<b>Activités accessoires gaz</b>	<b>180'116</b>	<b>333'414</b>	<b>158'000</b>	<b>300'000</b>	<b>322'387</b>	<b>401'619</b>
3137.00	Achats destinés à la revente	108'355		67'000		251'867	
3902.00	Imputations internes de biens, services, marchandises	71'761		91'000		70'520	
4356.00	Facturation de services à des tiers		333'414		300'000		401'619
<b>83</b>	<b>Distribution GRD électricité-Multimédia</b>	<b>19'940'141</b>	<b>21'646'146</b>	<b>19'779'860</b>	<b>21'554'670</b>	<b>19'452'224</b>	<b>21'420'216</b>
<b>830</b>	<b>Achats et ventes électricité</b>	<b>6'928'244</b>	<b>8'337'604</b>	<b>6'307'200</b>	<b>7'814'200</b>	<b>5'827'611</b>	<b>7'503'636</b>
3123.20	** Achats d'électricité	6'461'515		5'812'000		5'338'450	
3170.10	Promotion Marketing	36'129		60'000		60'738	
3902.08	Répartition des charges indirectes	430'600		435'200		428'422	
4351.30	** Ventes d'électricité		7'437'604		7'814'200		7'003'636
4809.00	Prélèvement sur le fonds de réserve		900'000				500'000
<b>831</b>	<b>Entretien du réseau électricité</b>	<b>6'421'197</b>	<b>10'172'653</b>	<b>6'956'690</b>	<b>10'810'000</b>	<b>6'370'682</b>	<b>10'267'544</b>
3011.00	Traitements	1'013'351		1'077'100		981'733	
3012.00	Salaires personnel auxiliaire	32'259		76'560		30'408	
3030.00	AVS-AI-APG-AC	67'868		75'530		64'482	
3031.00	Allocations familiales	29'434		32'650		28'708	
3040.00	Caisse de pension	165'637		175'710		156'037	
3050.00	Assurances accidents	7'989		7'940		6'984	
3091.00	Frais de formation	11'066		18'000		17'937	
3114.00	Achats de matériel, machines et outillage	169'197		182'000		162'495	
3123.30	Acheminement HT/THT - pertes	2'457'632		2'540'000		2'711'036	
3123.31	** Frais d'acheminement de tiers	210'477		180'000		212'539	
3141.00	Charges fixes d'entretien des bâtiments	17'795		40'000		32'921	
3144.00	Entretien des canalisations et GC	15'885		60'000		33'718	
3186.00	Primes d'assurances	6'264		11'800		5'765	
3189.00	Autres prestations de tiers	334'244		340'800		289'838	
3804.00	Attribution fonds rénovation routes et infrastructures	220'000		420'000			
3902.08	Répartition des charges indirectes	1'662'100		1'718'600		1'636'081	
4341.00	Taxes uniques de raccordements		672'016		350'000		239'941
4342.04	** Droits de timbre		7'601'015		8'300'000		7'923'377
4342.05	Frais de comptage et abonnement		1'402'229		1'400'000		1'398'218
4342.09	Refact.frais d'acheminement de tiers		210'485		180'000		212'566
4356.00	Facturation de services à des tiers		67'726		135'000		94'368
4527.00	Main d'oeuvre facturée sur investissements		91'713		350'000		326'901
4902.00	Prestations internes fournies		127'469		95'000		72'172

822.3193.00 Contribution au fonds Biogaz

830.3123.20 Augmentation du prix d'achat

830.4351.30 Diminution des quantités vendues (budget 98 GWh; réel 94 GWh)

831.3123.31 Refacturé par le cpte 4342.09

831.4342.04 Répercussion de la diminution des frais de réseau et des volumes

Ville d'Yverdon-les-Bains - Comptes 2020

		Comptes 2020		Budget 2020		Comptes 2019	
		Charges	Revenus	Charges	Revenus	Charges	Revenus
<b>832</b>	<b>Exploitation électricité</b>	<b>3'052'126</b>	<b>69'757</b>	<b>3'061'370</b>		<b>3'035'225</b>	<b>62'361</b>
3011.00	Traitements	525'270		531'800		508'454	
3030.00	AVS-AI-APG-AC	34'374		34'820		32'511	
3031.00	Allocations familiales	14'859		15'050		14'382	
3040.00	Caisse de pension	87'945		89'030		81'821	
3050.00	Assurances accidents	3'805		3'540		3'377	
3114.00	Achats de matériel, machines et outillage	376		18'500		15'253	
3154.80	Achats et entretiens compteurs	2'938		10'000		7'267	
3189.00	Autres prestations de tiers	81'405		74'000		77'766	
3193.00	Contributions et cotisations	60'236		68'000		70'932	
3311.00	Amortissements ouvrages génie civil et assainissement	1'631'949		1'581'490		1'600'770	
3902.08	Répartition des charges indirectes	432'300		446'600		425'672	
3909.00	Intérêts internes	176'670		188'540		197'020	
4527.00	Main d'oeuvre facturée sur investissements		61'434				37'556
4902.00	Prestations internes fournies		8'323				24'805
<b>833</b>	<b>Eclairage public</b>	<b>861'260</b>	<b>861'260</b>	<b>792'500</b>	<b>792'500</b>	<b>971'121</b>	<b>971'121</b>
3011.00	Traitements	106'867		108'600		94'292	
3030.00	AVS-AI-APG-AC	6'986		7'110		6'021	
3031.00	Allocations familiales	3'028		3'080		2'664	
3040.00	Caisse de pension	17'146		17'250		14'149	
3050.00	Assurances accidents	773		730		625	
3114.00	Achats de matériel, machines et outillage	137'591		95'000		199'420	
3123.00	Consommation d'électricité	258'487		250'000		292'018	
3144.00	Entretien des canalisations et GC	9'515		20'000		30'286	
3189.00	Autres prestations de tiers	70'679		75'410		114'744	
3311.00	Amortissements ouvrages génie civil et assainissement	121'770		84'920		93'233	
3804.00	Attribution fonds rénovation routes et infrastructures			720			
3902.08	Répartition des charges indirectes	118'029		119'600		114'019	
3909.00	Intérêts internes	10'390		10'080		9'650	
4342.12	Taxe éclairage public		773'204		780'000		779'844
4363.00	Remboursement de dommages		12'500		12'500		12'500
4651.00	Subventions sécurité publique, ECA						28'691
4809.00	Prélèvement sur le fonds de réserve		75'556				150'087
<b>834</b>	<b>Activités accessoires électricité</b>	<b>475'387</b>	<b>500'010</b>	<b>356'000</b>	<b>405'000</b>	<b>1'164'681</b>	<b>1'208'498</b>
3137.00	Achats destinés à la revente	338'119		250'000		1'067'867	
3902.00	Imputations internes de biens, services, marchandises	137'268		106'000		96'813	
4356.00	Facturation de services à des tiers		495'037		405'000		1'207'950
4356.20	Prestations facturées à la RCP		4'973				548
<b>835</b>	<b>Efficacité énergétique</b>	<b>782'537</b>	<b>782'536</b>	<b>1'106'000</b>	<b>1'106'000</b>	<b>719'850</b>	<b>719'850</b>
3185.11	Actions pr énergies renouvelables	55'500		784'000		43'877	
3185.12	Actions pr efficacité énergétique	475'489				430'471	
3185.13	Actions pr développement durable	132'945		282'000		154'904	
3657.03 **	Subventions pr développement durable	118'603		40'000		64'055	
3804.00	Attribution fonds rénovation routes et infrastructures					26'543	
4342.10	Taxe environnementale		713'721		726'000		719'850
4517.00	Participation du canton, trafic et énergie		19'014				
4809.00	Prélèvement sur le fonds de réserve		49'801		380'000		
<b>837</b>	<b>Réseau fibre-optique</b>	<b>1'305'468</b>	<b>727'382</b>	<b>1'101'730</b>	<b>470'000</b>	<b>1'274'038</b>	<b>501'051</b>
3011.00	Traitements	18'840		19'300		18'699	
3030.00	AVS-AI-APG-AC	1'231		1'270		1'193	

835.3657.03 Compensé par le cpte 3185.13

Ville d'Yverdon-les-Bains - Comptes 2020

		Comptes 2020		Budget 2020		Comptes 2019	
		Charges	Revenus	Charges	Revenus	Charges	Revenus
3031.00	Allocations familiales	544		550		533	
3040.00	Caisse de pension	2'968		2'990		2'812	
3050.00	Assurances accidents	136		130		124	
3091.00	Frais de formation	2'000		2'000			
3114.00	Achats de matériel, machines et outillage	11'892		20'000		35'560	
3144.00	Entretien des canalisations et GC			6'000			
3189.00	** Autres prestations de tiers	501'527		277'000		442'339	
3311.00	Amortissements ouvrages génie civil et assainissement	637'330		642'800		634'410	
3902.08	Répartition des charges indirectes	50'200		51'700		49'408	
3909.00	Intérêts internes	78'800		77'990		88'960	
4342.08	** Location du réseau		657'382		400'000		431'051
4902.00	Prestations internes fournies		70'000		70'000		70'000
<b>838</b>	<b>Energie solaire participative</b>	<b>95'916</b>	<b>133'027</b>	<b>85'870</b>	<b>100'000</b>	<b>84'916</b>	<b>124'386</b>
3123.00	Consommation d'électricité			870		63	
3129.10	Achat énergie STRID	53'613		50'000		53'554	
3129.20	Achats d'autres énergies	35'751		30'000		27'784	
3154.00	Entretien des machines, du matériel d'exploitation et d'entretien	6'514		2'500		45	
3154.10	Entretien des installations STRID			2'500		3'470	
3186.00	Primes d'assurances	38					
4351.50	Ventes solaire - interne		133'027		100'000		124'386
<b>839</b>	<b>Production solaire</b>	<b>18'006</b>	<b>61'917</b>	<b>12'500</b>	<b>56'970</b>	<b>4'100</b>	<b>61'769</b>
3114.00	Achats de matériel, machines et outillage	987		2'000			
3123.00	Consommation d'électricité	1'133		500			
3123.20	Achats d'électricité					1'554	
3189.00	Autres prestations de tiers	13'228		8'000		546	
3193.00	Contributions et cotisations	2'657		2'000		2'000	
4351.30	Ventes d'électricité				56'970		8'479
4351.50	Ventes solaire - interne		17'373				14'958
4351.52	Ventes solaires - externe		44'544				38'331
<b>84</b>	<b>Distribution GRD chaleur</b>	<b>344'468</b>	<b>383'905</b>	<b>3'130'000</b>	<b>3'130'000</b>	<b>789'163</b>	<b>686'370</b>
<b>840</b>	<b>Achats et ventes chaleur</b>	<b>308'499</b>	<b>383'905</b>	<b>1'065'000</b>	<b>3'130'000</b>	<b>606'152</b>	<b>686'370</b>
3129.20	** Achats d'autres énergies	308'499		1'065'000		606'152	
4351.40	Ventes de chaleur		383'905		3'130'000		686'370
<b>841</b>	<b>Entretien du réseau chaleur</b>	<b>35'969</b>		<b>970'010</b>		<b>17'431</b>	
3144.00	Entretien des canalisations et GC			710'000			
3189.00	Autres prestations de tiers	31'064		252'110		9'004	
3193.00	Contributions et cotisations	825				825	
3902.08	Répartition des charges indirectes	4'080		7'900		7'602	
<b>842</b>	<b>Exploitation chaleur</b>			<b>1'094'990</b>		<b>165'580</b>	
3311.00	Amortissements ouvrages génie civil et assainissement			952'000		129'380	
3909.00	Intérêts internes			142'990		36'200	



837.3189.00 Augmentation des nouveaux raccordements

837.4342.08 Augmentation des nouveaux raccordements

840.3129.20 Transféré à Y-CAD SA dès le 1er août

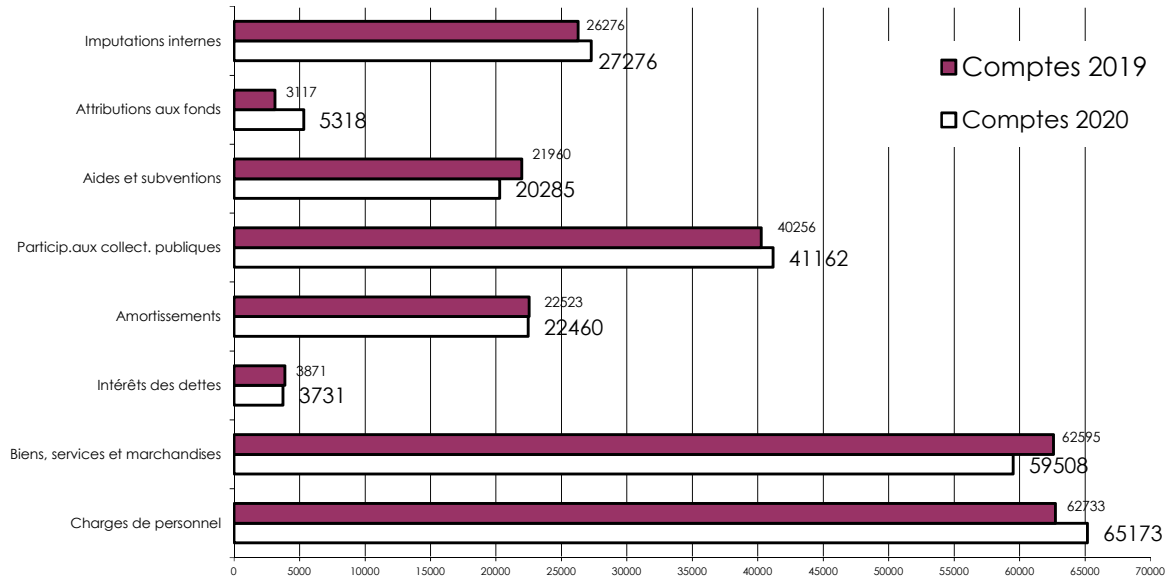
## Comptes 2020 Charges et revenus par nature

	Comptes 2020	Budget 2020	Comptes 2019
<b>3 Charges par nature</b>	<b>244'913'413.84</b>	<b>256'789'675</b>	<b>243'331'281.05</b>
<b>30 Autorités et personnel</b>	<b>65'173'524.52</b>	<b>69'146'375</b>	<b>62'732'873.05</b>
300 Autorités et commissions	1'265'604.65	1'349'850	1'275'970.35
301 Personnel administratif et d'exploitation	49'793'331.25	52'394'800	47'873'637.35
303 Assurances sociales	5'193'646.60	5'495'770	4'937'710.50
304 Caisses de pension et de prévoyance	7'734'698.10	8'267'050	7'263'887.40
305 Assurances accidents et maladie	238'634.45	203'690	184'298.05
306 Indemnisation et remboursement de frais	219'811.68	306'430	273'480.10
307 Prestations complémentaires de prévoyance	67'785.10	71'800	98'696.80
308 Personnel interimaire	8'020.00	13'500	11'768.50
309 Autres charges des autorités et du personnel	651'992.69	1'043'485	813'424.00
<b>31 Biens, services, marchandises</b>	<b>59'507'781.56</b>	<b>65'777'605</b>	<b>62'595'151.38</b>
310 Imprimés et fournitures de bureau	1'209'804.69	1'554'260	1'367'019.76
311 Achats de mobilier, matériel, machines et véhicules	3'048'795.19	3'276'700	2'714'697.38
312 Achats d'eau, d'énergie, de combustible	29'370'314.52	31'577'020	31'143'600.48
313 Autres fournitures et marchandises	1'962'631.36	2'464'000	3'184'722.47
314 Entretien des immeubles, routes et territoire	6'578'613.81	7'172'010	6'427'304.31
315 Entretien d'objets mobiliers et d'installations techniques	2'993'122.23	3'118'860	3'027'314.83
316 Loyers, fermages et redevances d'utilisation	2'123'663.01	2'327'120	2'188'546.21
317 Réceptions et manifestations	568'956.64	1'078'700	785'158.30
318 Honoraires et prestations de services	10'578'285.38	12'051'340	10'673'615.28
319 Impôts, taxes, cotisations et frais divers	1'073'594.73	1'157'595	1'083'172.36
<b>32 Intérêts passifs</b>	<b>3'730'947.83</b>	<b>4'025'300</b>	<b>3'870'527.24</b>
321 Intérêts des dettes à court terme	80'015.71	123'000	35'483.36
322 Intérêts dettes à moyen et long terme	3'625'122.63	3'857'300	3'815'553.74
329 Autres intérêts	25'809.49	45'000	19'490.14
<b>33 Amortissements</b>	<b>22'460'385.96</b>	<b>22'913'450</b>	<b>22'522'877.28</b>
330 Amortissements du patrimoine financier	3'415'964.66	3'633'120	3'691'381.91
331 Amortissements du patrimoine administratif	19'044'421.30	19'280'330	18'831'495.37
<b>35 Remboursements, participations et subventions à des collectivités publ</b>	<b>41'161'903.45</b>	<b>42'710'015</b>	<b>40'255'712.96</b>
351 Participations à des charges cantonales	19'675'736.40	21'044'810	19'050'475.54
352 Participations à des charges d'autres communes ou association de commune	21'486'167.05	21'665'205	21'205'237.42
<b>36 Aides et subventions</b>	<b>20'284'877.90</b>	<b>20'497'610</b>	<b>21'960'326.34</b>
365 Aides, subventions à des institutions privées	17'711'450.47	17'537'985	19'223'453.06
366 Aides individuelles	2'573'427.43	2'959'625	2'736'873.28
<b>38 Attributions aux fonds et aux financements spéciaux</b>	<b>5'317'689.17</b>	<b>3'289'300</b>	<b>3'117'493.91</b>
380 Attributions aux fonds de réserve et de renouvellement	2'876'368.90	648'500	455'868.77
381 Attributions aux financements spéciaux	2'441'320.27	2'640'800	2'661'625.14
<b>39 Imputations internes</b>	<b>27'276'303.45</b>	<b>28'430'020</b>	<b>26'276'318.89</b>
390 Imputations internes	27'276'303.45	28'430'020	26'276'318.89

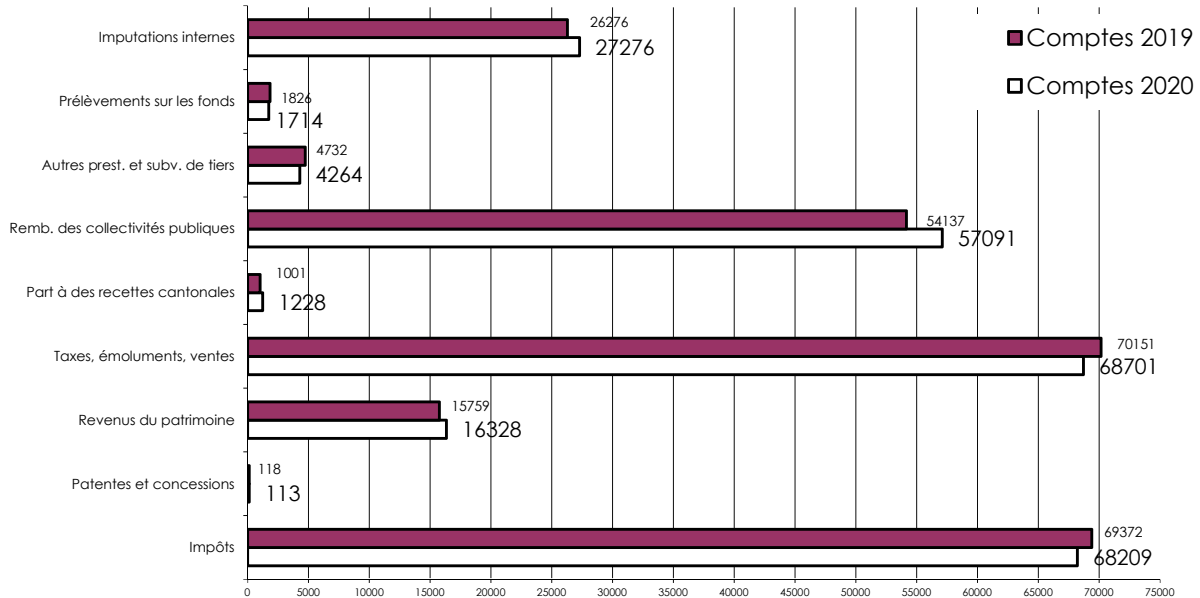
## Comptes 2020 Charges et revenus par nature

		Comptes 2020	Budget 2020	Comptes 2019
<b>4</b>	<b>Revenus par nature</b>	<b>-244'923'896.12</b>	<b>-252'375'400</b>	<b>-243'372'381.47</b>
<b>40</b>	<b>Impôts</b>	<b>-68'209'569.12</b>	<b>-65'720'000</b>	<b>-69'372'113.65</b>
400	Impôts sur le revenu et la fortune	-54'293'656.01	-53'870'000	-55'613'114.21
401	Impôts sur le bénéfice net et le capital	-6'291'314.50	-3'870'000	-6'041'087.00
402	Impôt foncier	-4'385'542.60	-4'100'000	-4'191'767.70
404	Droits de mutations	-1'647'037.75	-1'650'000	-2'004'716.30
405	Impôts sur les successions et donations	-1'060'319.10	-1'350'000	-844'988.10
406	Impôts et taxes sur la possession et la dépense	-244'773.45	-280'000	-289'947.50
409	Impôts récupérés après défalcation	-286'925.71	-600'000	-386'492.84
<b>41</b>	<b>Patentes, concessions</b>	<b>-113'426.53</b>	<b>-150'000</b>	<b>-117'634.64</b>
411	Concessions	-113'426.53	-150'000	-117'634.64
<b>42</b>	<b>Revenus du patrimoine</b>	<b>-16'328'489.93</b>	<b>-17'174'865</b>	<b>-15'759'281.15</b>
422	Revenus des capitaux du patrimoine financier	-1'608'089.28	-1'151'400	-1'559'651.03
423	Revenus des immeubles du patrimoine financier	-4'280'718.09	-4'242'605	-4'552'815.08
424	Gains comptables sur les placements du patrimoine financier	-5'022'535.06	-4'500'000	-3'511'908.00
427	Revenus des immeubles du patrimoine administratif	-5'417'147.50	-7'280'860	-6'134'907.04
<b>43</b>	<b>Taxes, émoluments, produits des ventes</b>	<b>-68'700'556.80</b>	<b>-75'808'030</b>	<b>-70'150'599.03</b>
430	Taxes légales de remplacement	-16'000.00	-50'000	-6'000.00
431	Émoluments	-629'288.05	-868'800	-746'165.60
432	Recettes pour des soins médicaux et dentaires	-568'159.10	-700'000	-631'424.30
433	Ecolage	-10'753.00	-44'000	-37'800.00
434	Taxes de raccordement et d'utilisation	-34'066'450.46	-35'339'190	-33'753'589.85
435	Ventes et prestations de service	-29'560'401.80	-33'587'410	-29'891'305.84
436	Remboursements de tiers	-479'461.51	-353'630	-735'334.65
437	Amendes	-2'960'619.24	-3'800'000	-3'435'488.28
439	Autres recettes	-409'423.64	-1'065'000	-913'490.51
<b>44</b>	<b>Parts à des recettes cantonales</b>	<b>-1'227'824.40</b>	<b>-1'600'000</b>	<b>-1'001'332.95</b>
441	Part à l'impôt sur les gains immobiliers	-1'227'824.40	-1'600'000	-1'001'332.95
<b>45</b>	<b>Participations et remboursements de collectivités publiques</b>	<b>-57'090'618.64</b>	<b>-55'204'775</b>	<b>-54'136'735.23</b>
450	Participations et remboursements de la confédération	-66'348.70	-57'000	-16'392.00
451	Participations et remboursements du canton	-2'742'740.10	-2'375'875	-1'511'146.39
452	Participations et remboursements de communes ou association des commu	-54'281'529.84	-52'771'900	-52'609'196.84
<b>46</b>	<b>Autres prestations et subventions</b>	<b>-4'263'956.23</b>	<b>-4'783'710</b>	<b>-4'732'467.98</b>
465	Participations et subventions de tiers	-4'263'956.23	-4'783'710	-4'732'467.98
<b>48</b>	<b>Prélèvements sur les fonds et financements spéciaux</b>	<b>-1'713'151.02</b>	<b>-3'504'000</b>	<b>-1'825'897.95</b>
480	Prélèvements sur les fonds de réserve et de renouvellement	-1'713'151.02	-3'500'000	-1'821'309.95
481	Prélèvements sur les financements spéciaux		-4'000	-4'588.00
<b>49</b>	<b>Imputations internes</b>	<b>-27'276'303.45</b>	<b>-28'430'020</b>	<b>-26'276'318.89</b>
490	Imputations internes	-27'276'303.45	-28'430'020	-26'276'318.89

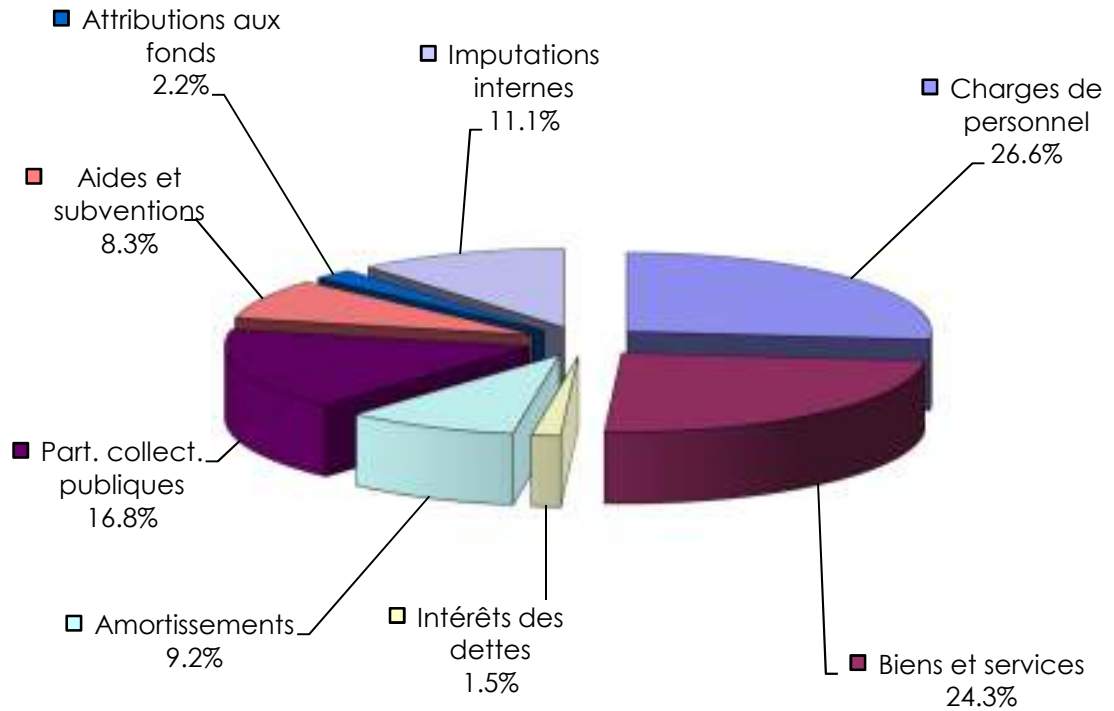
## CHARGES PAR NATURE EN MILLIERS DE FRANCS



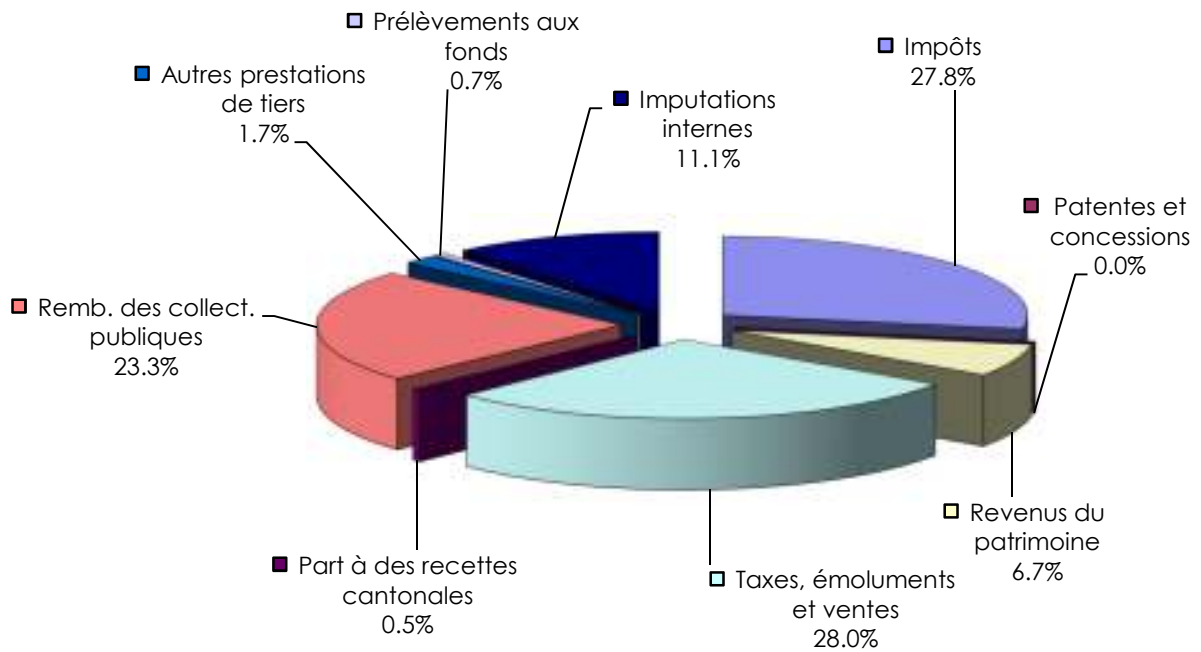
## REVENUS PAR NATURE EN MILLIERS DE FRANCS



### Charges par nature 2020 en %

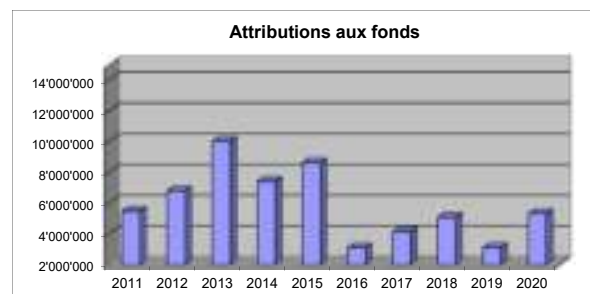
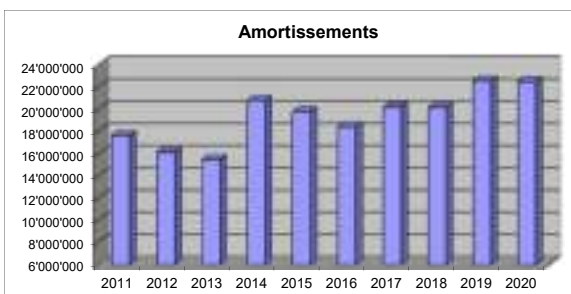
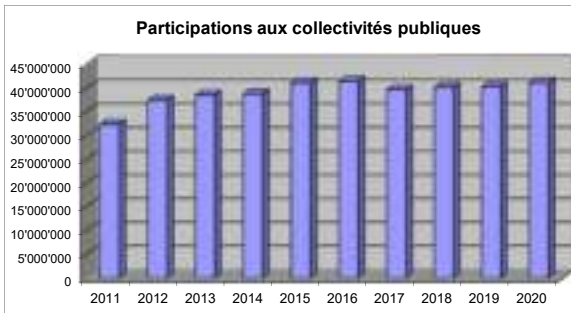
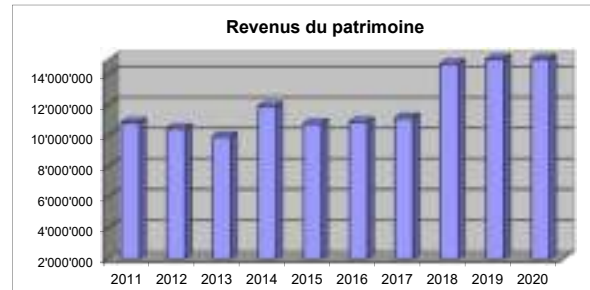
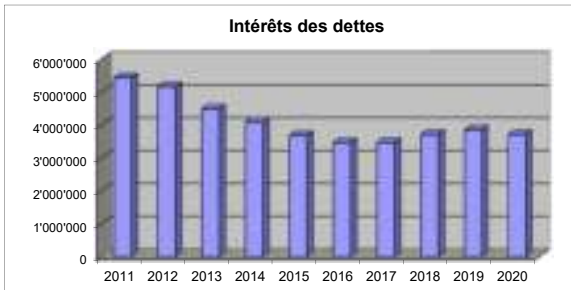
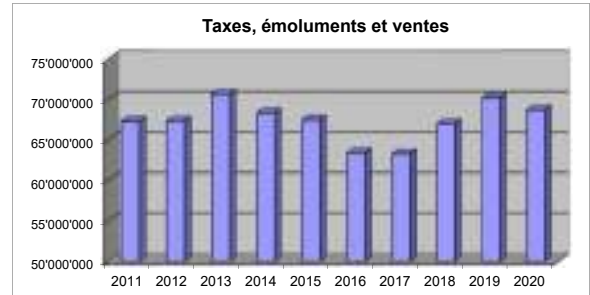
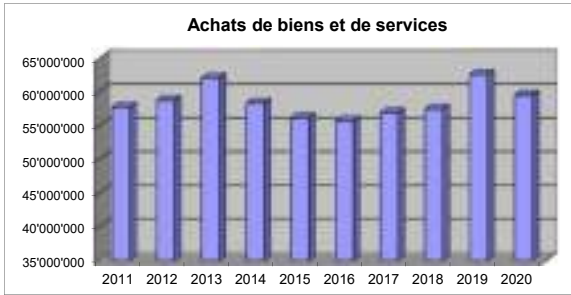
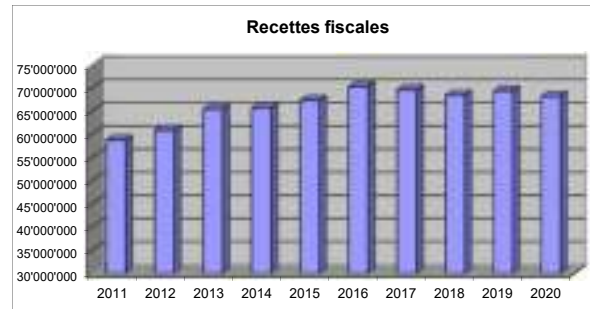
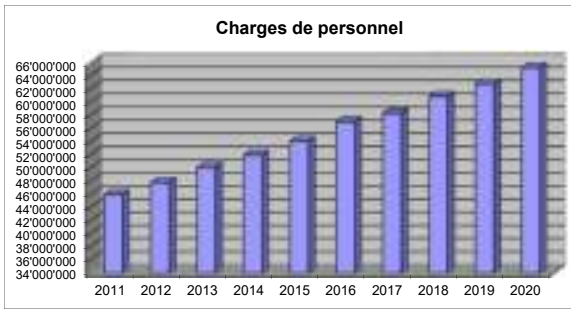


### Revenus par nature 2020 en %



## Comparaison des charges et revenus par nature

	2011	2012	2013	2014	2015	2016	2017	2018	2019	2020
<b>Total des charges</b>	<b>207'217'412</b>	<b>214'712'998</b>	<b>231'929'400</b>	<b>233'551'374</b>	<b>238'649'813</b>	<b>226'090'966</b>	<b>227'778'533</b>	<b>234'318'934</b>	<b>243'331'281</b>	<b>244'913'414</b>
Charges de personnel	45'947'900	47'769'723	50'114'509	51'960'781	54'041'450	57'033'306	58'299'395	60'848'616	62'732'873	65'173'525
Biens et services	57'762'442	58'747'185	62'058'854	58'333'876	56'173'347	55'721'265	56'918'931	57'471'504	62'595'151	59'507'782
Intérêts des dettes	5'442'876	5'178'614	4'505'007	4'107'755	3'693'805	3'480'439	3'483'646	3'728'978	3'870'527	3'730'948
Amortissements	17'634'575	16'125'153	15'475'243	20'774'396	19'775'205	18'422'323	20'165'086	20'143'694	22'522'877	22'460'386
Part. collect. publiques	32'403'807	37'401'798	38'529'896	38'812'681	41'147'020	41'440'886	39'637'735	40'165'014	40'255'713	41'161'903
Aides et subventions	11'941'786	12'871'846	13'466'898	13'418'023	14'484'832	19'641'401	20'954'086	21'653'303	21'960'326	20'284'878
Attributions aux fonds	5'474'802	6'803'309	10'029'063	7'413'455	8'644'530	3'092'347	4'135'315	5'083'768	3'117'494	5'317'689
Imputations internes	30'609'224	29'815'370	37'749'930	38'730'407	40'689'624	27'258'999	24'184'340	25'224'057	26'276'319	27'276'303
<b>Total des revenus</b>	<b>209'593'255</b>	<b>215'118'775</b>	<b>233'139'039</b>	<b>234'005'667</b>	<b>239'108'025</b>	<b>226'493'843</b>	<b>227'810'325</b>	<b>234'382'193</b>	<b>243'372'381</b>	<b>244'923'896</b>
Impôts	58'786'433	60'911'229	65'430'533	65'676'904	67'302'995	70'329'310	69'607'208	68'460'142	69'372'114	68'209'569
Patentes et concessions	100'394	106'149	130'850	101'930	94'084	128'704	116'778	115'212	117'635	113'427
Revenus du patrimoine	10'873'045	10'475'540	9'947'468	11'936'049	10'794'987	10'908'218	11'154'860	14'708'063	15'759'281	16'328'490
Taxes, émoluments et ventes	67'335'282	67'336'519	70'667'259	68'329'095	67'465'419	63'409'123	63'290'436	67'015'240	70'150'599	68'700'557
Part à des recettes cantonales	841'879	825'590	1'176'728	1'216'535	692'490	661'113	1'224'891	1'777'261	1'001'333	1'227'824
Remb. des collect. publiques	38'079'480	41'173'507	43'957'286	44'875'517	48'034'216	49'916'933	51'736'519	50'721'394	54'136'735	57'090'619
Autres prestations de tiers	2'787'619	2'718'399	3'260'578	2'892'992	3'378'417	3'462'436	4'249'901	4'177'953	4'732'468	4'263'956
Prélèvements aux fonds	220'698	1'744'074	689'809	246'238	655'793	419'008	2'245'390	2'182'870	1'825'898	1'713'151
Imputations internes	30'568'425	29'827'768	37'878'528	38'730'407	40'689'624	27'258'999	24'184'340	25'224'057	26'276'319	27'276'303



## Bilan au 31 décembre 2020

<b>Actif</b> (en CHF)	<b>31.12.2020</b>	<b>31.12.2019</b>
<b>910 Disponibilités</b>		
Caisse principale	19'657	27'985
Petites caisses	39'555	44'751
Postfinance	1'169'390	1'385'926
Banques comptes courants	15'030'082	16'153'137
	<u>16'258'684</u>	<u>17'611'799</u>
<b>911 Débiteurs</b>		
Débiteurs communaux	4'845'098	4'641'624
Débiteurs SEY	15'081'270	13'495'296
Impôts à encaisser	21'539'081	22'468'261
Comptes divers	2'226'911	2'979'022
Autres créances	155'187	53'806
	<u>43'847'546</u>	<u>43'638'010</u>
<b>912 Patrimoine financier</b>		
Immeubles divers	20'781'815	21'009'235
Immeubles HLM	11'462'546	12'006'376
Réfections d'immeubles	16'591'721	17'557'942
	<u>48'836'082</u>	<u>50'573'553</u>
<b>913 Actifs transitoires</b>	<u>11'860'224</u>	<u>10'909'284</u>
<b>914 Patrimoine administratif</b>		
Mobilier-véhicules-matériel	2'957'333	3'487'738
Inventaires divers	456'602	377'555
Stock matériel SEY	904'757	999'544
Forêts	920'810	920'810
Bâtiments scolaires	96'688'265	95'836'733
Investissements Commune	108'838'803	97'003'652
Investissements SEY	38'765'200	46'227'246
	<u>249'531'770</u>	<u>244'853'277</u>
<b>915 Prêts et capitaux dotations</b>	<u>13'310'202</u>	<u>3'832'203</u>
<b>918 Avance aux financements spéciaux</b>		
Fonds pour déchets	23'198	0
	<u>23'198</u>	<u>0</u>
<b>TOTAL DES ACTIFS</b>	<u>383'667'706</u>	<u>371'418'126</u>



## Bilan au 31 décembre 2020

<b>Passif (en CHF)</b>	<b>31.12.2020</b>	<b>31.12.2019</b>
<b>920 Engagements courants</b>		
Créanciers	19'864'569	23'251'965
Comptes divers	74'219	87'648
	<u>19'938'788</u>	<u>23'339'613</u>
<b>922 Dettes à moyen et long terme</b>		
SUVA-LIM	48'617'920	33'723'760
Assurances	30'000'000	30'000'000
Banques et autres	207'000'000	207'000'000
	<u>285'617'920</u>	<u>270'723'760</u>
<b>923 Engagements particuliers</b>		
Provision débiteurs douteux	5'929'648	6'201'557
Provision pour cautionnements à risque	5'000'000	5'000'000
Fonds Bürki	220'574	220'574
Fonds Pierre Coigny	215'608	215'608
Fonds prest. fin mandat municipaux	689'626	614'472
Engag. particuliers divers	1'260'164	1'283'161
	<u>13'315'618</u>	<u>13'535'371</u>
<b>925 Passifs transitoires</b>	<u>17'397'024</u>	<u>14'703'494</u>
<b>928 Financements spéciaux</b>		
Fonds renouvellement SEY	3'158'634	4'071'110
Provision fluctuations prix SEY	4'991'717	5'671'721
Fonds épuration des eaux	4'908'089	4'084'404
Fonds pour invest. futurs	842'601	842'601
Fonds abris Pci	2'686'272	2'686'272
Fonds places de stationnement	2'701'100	2'685'100
Fonds recapitalisation CIP	2'300'000	2'500'000
Fonds réserve égalisation fds péréquation	3'626'961	3'626'961
Fonds pr eff. éner. et éner. renouvel.	1'488'927	1'525'087
Fonds pour les énergies renouvelables	1'107'387	1'107'387
Fonds rénovation immeubles	514'319	514'319
Fonds PST Infrastructure 3ème étape	1'906'982	1'906'982
Fonds assainis. terrains pollués	491'500	541'500
Fonds pr développement durable	1'151'535	1'165'176
Fonds service du feu	306'009	306'009
Fonds bâtiment SEY	200'000	200'000
Fonds déchets	0	708'287
Fonds divers	492'048	459'181
	<u>32'874'082</u>	<u>34'602'097</u>
<b>929 Fortune</b>	<u>14'513'791</u>	<u>14'472'691</u>
<b>Excédent des revenus</b>	10'482	41'100
<b>TOTAL DES PASSIFS</b>	<u>383'667'706</u>	<u>371'418'126</u>

## Tableau des flux de trésorerie en 2020 (en CHF)

### Domaine du fonctionnement

**Bénéfice de l'exercice** **10'482**

**+ Amortissements :**

- Administration générale	109'870	
- Finances et Sport	2'210'260	
- Domaines & bâtiments	10'704'722	
- Travaux	4'090'479	
- Jeunesse et Cohésion sociale	7'840	
- Police	967'920	
- Culture	831'286	
- Service des Energies	3'538'010	22'460'386

**+ Attributions non monétaires :**

Attribution fonds prest. fin de mandat	75'154	
Attribution fonds de renouvellement réseau eau	2'450'000	
Attributions places de parcs	16'000	
Attributions fonds déchets	18'515	
Attribution fonds STEP	2'406'805	
Attribution débiteurs douteux SEY	131'215	
Attribution fonds de renouvellement réseau électricité	220'000	5'317'689

**- Prélèvements non monétaires :**

- Prélèvement au fonds de recapitalisation CIP	-200'000	
- Prélèvement aux débiteurs douteux	-403'503	
- Prélèvement au fonds pour l'efficacité énergétique	-49'801	
- Prélèvement au fonds de renouvellement réseau électr.	-900'000	
- Prélèvement au fonds de renouvellement réseau éclair,public	-75'556	
- Prélèvement au fonds de renouvellement réseau eau	-34'291	
- Prélèvement au fonds d'assainissement des terrains pollués	-50'000	-1'713'151

**Marge d'autofinancement**

**26'075'406**

**+/- Variation fonds de roulement :**

**-12'925'910**

- Augmentation des débiteurs	-1'755'609
- Augmentation des actifs transitoires	-950'939
- Diminution des stocks	15'740
- Augmentation des prêts et capitaux dotations	-9'477'999
- Diminution des engagements courants	-3'400'825
- Diminution des dettes à court terme	0
- Diminution des engagements particuliers	-22'619
+ Augmentation des passifs transitoires	2'693'530
- Diminution des financement spéciaux	-27'189

**Cash flow généré par le fonctionnement**

**13'149'497**

## **Domaine des investissements**

### **- Acquisitions et rénovation du Patrimoine Financier**

- Rénovation rue du Four 1	-38'366	
- Etude rénovation. Sport 5	-100'619	
- Quai de Nogent 5 - rénovation garderie	-48'857	-187'842

### **- Acquisitions et rénovations du Patrimoine Administratif**

- Ouvrages génie civile et install. techn.	-14'025'737	
- Investissements routiers	-6'586'210	
- Bâtiments	-8'358'137	
- Installations SEY	884'854	
- Mobilier, machines, matériel	-1'123'699	-29'208'930

### **Utilisation nette dans le domaine des investissements**

**-29'396'772**

## **Domaine du financement**

### **+ Souscription nouveaux emprunts**

Suva	20'000'000	
Caisse de pension Migros	13'000'000	33'000'000

### **- Remboursement financements étrangers**

Admin. cant. des Grisons	-5'000'000	
Banque cant. de Genève	-5'000'000	
SUVA	-5'000'000	
Postfinance	-3'000'000	
Amortissements contractuels	-105'840	-18'105'840

### **Utilisation nette dans le domaine du financement**

**14'894'160**

### **Total du cash flow (selon les domaines ci-dessus)**

**-1'353'115**

### **Liquidités au début de l'exercice**

17'611'799

Diminution de la trésorerie durant l'exercice

**-1'353'115**

### **Liquidités en fin d'exercice**

16'258'684

## Attributions aux fonds - 2020

	Comptes	Budget
101.3809.02 Attribution fonds prest. fin de mandat	75'154	74'600
220.3809.00 Attrib. spéciale suite à vente d'actifs à Sagenord SA	2'450'000	0
426.3819.01 Attributions places de parcs	16'000	50'000
455.3811.01 Attribution fonds déchets	18'515	122'790
466.3811.00 Attribution fonds STEP	2'406'805	2'468'010
807.3809.01 Attribution débiteurs douteux SEY	131'215	0
810.3804.00 Attribution fonds rénovation eau	0	153'180
831.3804.00 Attribution fonds rénovation électricité	220'000	420'000
833.3804.00 Attribution fonds éclairage publique	0	720
	<b>5'317'689</b>	<b>3'289'300</b>

## Emprunts bourse communale

Situation au 01.01.2020		270'723'760
Nous avons contracté les emprunts suivants :		
Suva	2020/2035 0.30%	20'000'000
Caisse de pension Migros	2020/2035 0.65%	13'000'000
		33'000'000
Nous avons remboursé les emprunts suivants :		
Admin. cant. des Grisons	2019/2020 -0.24%	5'000'000
Banque cant. de Genève	2012/2020 2.50%	5'000'000
SUVA	2011/2020 2.58%	5'000'000
Postfinance	2010/2020 2.060%	3'000'000
		-18'000'000
Amortissements contractuels		-105'840
Augmentation		<b>14'894'160</b>
Situation au 31.12.2020		<b>285'617'920</b>
Plafond d'endettement pour la législature 2016/2021		<b>383'000'000</b>

Provisions débiteurs douteux et risques sur cautions et engagements particuliers  
Etat au 31 décembre 2020

		Solde au 01.01.2020	Mvt débit	Mvt crédit	Solde au 31.12.2020
<b>23</b>	<b>Engagements envers des propres établissements et fonds spéciaux</b>	<b>-13'535'371.45</b>	<b>466'231.55</b>	<b>-246'478.49</b>	<b>-13'315'618.39</b>
2331.00	Fonds prest. fin mandat municipaux	-614'471.75		-75'153.90	-689'625.65
2331.01	Fonds prime de fidélité	-61'998.35			-61'998.35
2331.02	Fonds Perrinet de Faulnes (culte)	-16'682.52			-16'682.52
2331.03	Succ. Françoise Fischer	-80'830.90			-80'830.90
2331.04	Fonds Pierre Coigny	-215'607.75			-215'607.75
2331.05	Fonds L.Reymond-Grandjean	-30'153.00			-30'153.00
2331.06	Fonds Bürki en faveur du SEY	-220'573.70			-220'573.70
2331.07	Copropriété PST c/c prêt LADE	-545'839.78	30'352.77		-515'487.01
2331.52	Jeux du Castrum	-120'000.00			-120'000.00
2331.53	Fonds cinéma Rex	-50'000.00			-50'000.00
2331.70	Projet "La Suisse bouge"	-10'000.00			-10'000.00
2333.21	Réserve forestière de la Rançonnaire	-65'202.60	1'481.90		-63'720.70
2335.00	Fonds scolaire Ecoles primaires	-76'547.16			-76'547.16
2335.23	Fonds scolaire ESLM	-28'298.89		-500.00	-28'798.89
2335.26	Fonds scolaire ESDF	-29'151.97		1'400.00	-27'751.97
2335.70	Fonds matériel de ski écoles	-42'974.35	21'478.00	-29'460.00	-50'956.35
2341.31	Assurances véhicules du personnel	-125'481.25	276.95	-2'032.45	-127'236.75
2342.00	Provision pour débiteurs douteux	-5'367'929.05	403'503.00		-4'964'426.05
2342.01	Provision pour cautionnements à risque	-5'000'000.00			-5'000'000.00
2348.00	Débiteurs douteux SEY	-833'628.43	9'138.93	-140'732.14	-965'221.64

Fonds de réserve, fonds de renouvellement et fonds alimentés

		Solde au 01.01.2020	Mouvement débit	Mouvement crédit	Solde au 31.12.2020
<b>28</b>	<b>Financements spéciaux et fonds de réserve</b>	<b>-34'602'096.54</b>	<b>8'455'722.92</b>	<b>-6'704'510.38</b>	<b>-32'850'884.00</b>
2806.00	Fonds places de stationnements	-2'685'099.65		-16'000.00	-2'701'099.65
2806.60	Fonds abris PCi	-2'686'271.55			-2'686'271.55
2806.70	Fonds abattoirs	-16'730.25			-16'730.25
2813.00	Fonds rénovation des immeubles	-514'319.05			-514'319.05
2814.55	Fonds pour déchets	-708'287.01	750'000.00	-18'515.05	23'197.94
2814.65	Fonds épuration des eaux	-4'084'403.86	1'585'586.08	-2'409'271.54	-4'908'089.32
2816.14	Fonds véhicules police	-32'486.85			-32'486.85
2816.50	Fonds pompiers-routes nationales	-306'009.05			-306'009.05
2818.10	Fonds de renouvellement réseau eau	-802'707.17	703'626.93	-2'453'052.91	-2'552'133.15
2818.11	Provision pour fluctuations prix électricité	-2'699'011.14	1'100'000.00	-420'000.00	-2'019'011.14
2818.20	Fonds de renouvellement réseau gaz	-803'055.97	803'059.33	-3.36	
2818.21	Provision pour fluctuations prix gaz	-2'972'709.62	3.36		-2'972'706.26
2818.30	Fonds de renouvellement réseau électr.	-2'465'346.76	3'158'845.58	-1'300'000.00	-606'501.18
2818.35	Fonds pour les énergies renouvelables	-1'107'387.35			-1'107'387.35
2818.36	Fonds pour développement durable	-1'165'176.01	49'800.82	-36'160.00	-1'151'535.19
2818.39	Fonds pr eff. éner. et éner. renouv.	-1'525'086.96	54'800.82	-18'640.82	-1'488'926.96
2821.31	Fonds recapitalisation CIP	-2'500'000.00	200'000.00		-2'300'000.00
2821.52	Fonds du pourcent culturel	-87'290.20			-87'290.20
2821.54	Fonds des expositions	-66'979.55			-66'979.55
2821.56	Fonds bibliothèque publique	-97'235.75			-97'235.75
2822.00	Fonds réserve égalisation fonds péréquation	-3'626'961.15			-3'626'961.15
2822.01	Fonds investissements futurs	-842'601.07			-842'601.07
2822.02	Fonds PST Infrastructure 3ème étape	-1'906'981.83			-1'906'981.83
2824.25	Fonds pour études d'urbanisme	-35'114.50			-35'114.50
2824.55	Fonds assainissement terrains pollués	-541'500.00	50'000.00		-491'500.00
2827.10	Fonds social	-52'910.23			-52'910.23
2827.11	Fonds Politique pour les aînés (COSY)	-32'172.85		-16'539.65	-48'712.50
2827.18	Fonds du conseil des jeunes	-38'261.16		-16'327.05	-54'588.21
2828.00	Fonds d'études SEY	-200'000.00			-200'000.00

## Autofinancement et investissements

Année	Investissements votés	Investissements nets réalisés	Autofinancement	Degré d'autofinancement
1992	22'851'300	27'336'200	4'443'392	16.25%
1993	26'315'300	27'868'200	9'340'697	33.52%
1994	7'718'600	32'149'900	6'390'235	19.88%
1995	3'284'000	11'396'000	4'930'040	43.26%
1996	14'312'000	9'244'500	6'674'574	72.20%
1997	15'203'000	14'836'500	7'650'729	51.57%
1998	10'242'000	9'918'321	7'273'504	73.33%
1999	34'780'300	14'020'834	7'736'391	55.18%
2000	19'767'800	21'770'682	7'251'357	33.31%
2001	10'975'000	15'046'833	15'950'963	106.01%
2002	15'390'000	5'731'587	14'257'295	248.75%
2003	11'132'000	10'568'631	12'301'014	116.39%
2004	9'920'000	9'572'817	20'549'684	214.67%
2005	28'492'000	16'293'519	29'397'062	180.42%
2006	20'071'000	16'466'634	30'738'054	186.67%
2007	11'981'156	17'958'095	32'946'123	183.46%
2008	42'150'000	21'329'392	29'551'601	138.55%
2009	28'054'940	19'549'521	28'517'743	145.87%
2010	63'984'500	31'343'059	22'600'157	72.11%
2011	15'264'000	34'090'181	25'264'521	74.11%
2012	17'791'250	24'898'955	21'590'164	86.71%
2013	27'454'000	13'633'793	26'024'136	190.88%
2014	33'823'500	23'923'340	27'027'166	112.97%
2015	42'089'460	39'056'227	28'222'153	72.26%
2016	125'663'700	30'981'405	21'498'539	69.39%
2017	60'917'900	34'783'959	22'086'802	63.50%
2018	23'336'450	46'292'884	23'107'851	49.92%
2019	44'824'450	58'590'810	23'855'574	40.72%
2020	17'883'800	29'396'772	26'075'406	88.70%

Moyenne pondérée

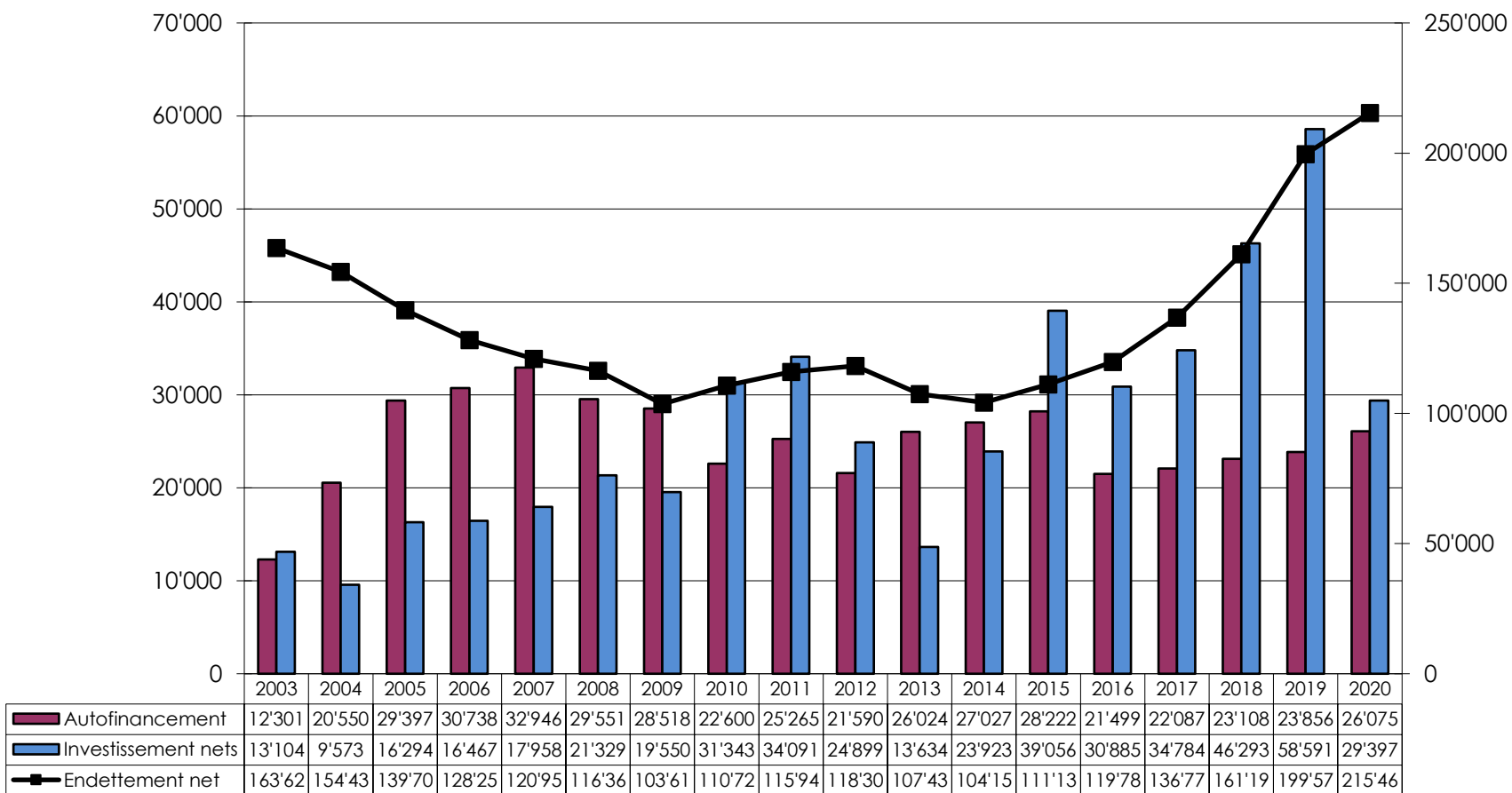
81.32%
--------

Ce qui signifie que, pour les années 1992 à 2020, le 81.32% des dépenses effectives d'investissements ont été financées par la trésorerie communale.

### Part des recettes fiscales consacrées au paiement des intérêts nets (sans HLM)

	2009	2010	2011	2012	2013	2014	2015	2016	2017	2018	2019	2020
Budget	6.3%	6.3%	5.6%	5.3%	4.8%	4.8%	3.1%	3.0%	3.2%	4.5%	4.7%	4.5%
Comptes	5.4%	5.3%	4.0%	4.1%	3.6%	1.6%	1.7%	2.4%	3.8%	4.2%	4.3%	4.2%

### AUTOFINANCEMENT, INVESTISSEMENTS NETS ET ENDETTEMENT NET (en milliers de francs)





## Inventaires des titres et parts sociales

Situation au 31 décembre 2020

N°	Nbre	Société	Valeur nom. du titre	Total nominal	Solde avant boucllement	Amort. 2020/ rachat/	Solde 2020
2	2'600	Sté coop.Remontées du Balcon du Jura	25	65'000	1		1
3	20	Sté coop.Téleski Mauborget	100	2'000	1		1
5	5	Moulin d'Yverdon, société coopérative (BCV)	200	1'000	1		1
7	10	Centre Sportif de la Vallée de Joux SA	100	1'000	1		1
12	120	Coop.vaud.de promotion du cautionnement CVC	10	1'200	1		1
13	40	Coop.Vaudoise de cautionnement hypothéc.CVCH	10	400	1		1
14	60	La Forestière, sté coop.propr.et expl.forestiers	250	15'000	1		1
15	180	STRID SA	700	126'000			
	1'185	STRID SA	2'100	2'488'500	100'466		100'466
17	149'650	TRAVYS-Trsp.Vallée-de-Joux-Yverdon-l.-B.-Ste- Croix	10	1'496'500	2		2
20	133'550	Sté de navigation sur les lacs de Neuchâtel et Morat	1	133'550	1		1
23	13'360	Romande Energie (BCV)	25	334'000	333'001		333'001
24	140	Sucre Suisse SA (BCV) (ancienn.Sucreries d'Aarberg+Frauenfeld)	10	1'400	1		1
25	10	Tunnel Gd-St-Bernard (BCV)	500	5'000	1		1
26	30	Transhelvetica (BCV) (29)	1'000	30'000			
34	607	Gaznat	1'000	607'000	607'000		607'000
35	81	CRIDEC	1'000	81'000	1		1
36	500	Hippodrome romand	100	50'000	1		1
38	2'402	Y-Parc SA	15	36'030			
	800	Y-Parc SA	30	24'000			
	3'000	Y-Parc SA	15	45'000	1		1
39	19	Cave des Viticulteurs de Bonvillars Sté coop.	600	11'400	1		1
41	5	Parking R.-de-Guimps	200	1'000	1		1
42	1'150	Boipac société coopérative	25	28'750	1		1
44	1	ENERDIS	10'000	10'000	1		1
45	5	Restoroute de Bavois SA	1'000	5'000	1		1
47	10	Sté coop Badminton d'Yverdon-les-Bains	100	1'000	1		1
48	20	La Plage d'Yverdon SA	1'000	20'000			
	5	La Plage d'Yverdon SA	10'000	50'000	1	1	0
51	358	ADNV	200	71'600	1		1
52	1	Banque Raiffeisen	200	200	200		200
54	53	Coopérative Cité Derrière	500	26'500	26'500		26'500
55	669	Piscine couverte région.YIB.SA	500	334'500	334'500		334'500
57	1'512	Vaud Fribourg TV SA	100	151'200	1		1
58	2'309	SAGENORD SA	1'000	2'309'000	2'309'000		2'309'000
59	630	Energie Naturelle Mollendruz SA	1'000	630'000	1		1
60	6	Ecran P&P SA	1'000	6'000	1		1
61	1	Sté coopérative de l'Abattoir Régional d'Orbe	1'000	1'000	1		1
62	5	Coopérative L'autre temps	200	1'000			
63	300	Enerdis Approvisionnement SA	100	30'000	30'000		30'000
64	9'478	Y-CAD SA	1'000	9'478'000	9'478'000		9'478'000
<b>Solde compte 153200</b>					<b>13'218'694</b>	<b>1</b>	<b>13'218'693</b>

## Liste des cautions et engagements au 31 décembre 2020

No	Sociétés cautionnées	Décision CC	Cautions	Créancier	Solde
4	Coop. Cité-Derrière	06.02.03	2'805'000	BCV	2'805'000
7	Tennis-club	05.05.83 15.05.92	850'000 1'048'000	UBS Vaudoise	540'000 780'000
12	Coop. Cité-Derrière	11.12.03	2'057'000	BCV	855'434
15	Coop. Cité-Derrière	03.11.05	1'043'000	BCV	1'043'000
16	Piscine couverte Yverdon SA	03.11.05 03.11.05	3'975'000 632'400	BCV LIM	3'070'000 632'400
17	Union nautique	26.06.08 26.06.08	32'000 390'000	LIM Bque Migros	32'000 390'000
24	Coop. Cité-Derrière	10.12.98	1'808'000	BCV	1'808'000
25	Coop. Cité-Derrière	03.03.05	2'231'000	BCV	2'231'000
35	SCH Coopelia	10.12.98	1'215'000	BCV	1'215'000
36	Soc. Coop. Badminton	02.03.00 02.03.00 06.03.08	25'300 25'100 48'000	LIM (CH) LIM (VD) LIM	25'300 25'100 48'000
38	SCH Coopelia	04.04.02	2'721'000	BCV	2'721'000
39	Ass. Centre de collecte	03.03.16	128'600		
40	Ass. intercomm. ORPCi JNV	15.06.17	330'000		
41	Groupement forestier du Vallon du Nozon	07.06.18	37'895		
<b>Total des engagements</b>			<b>21'402'295</b>		<b>18'221'234</b>

Contrats à terme ouverts dans les domaines de l'électricité et du gaz pour CHF 10.17 mios

Plafond de risques de cautionnements et autres formes de garanties :

Législature 2016 - 2021

50'000'000

## Tableau des investissements

1.1.2020 - 31.12.2020

	Date votation	Crédits votés	Dépenses cumulées	Recettes cumulées	Amort. extrao. cumulés	Prélèv. fonds cumulés	Solde à amortir	Disponible ou dépass.	Dépenses période	Rec. période	Subv. période	Amort. extrao. période	Prélèv. fonds période
<b>501</b>	<b>Ouvrages de génie civil et d'assainissement</b>	<b>133'432'100.00</b>	<b>88'505'749.67</b>	<b>-11'423'462.72</b>		<b>-19'133'619.76</b>	<b>57'948'667.19</b>	<b>44'926'350.33</b>	<b>19'455'804.50</b>	<b>-1'491'618.85</b>	<b>-1'299'963.09</b>		<b>-1'583'119.76</b>
12.161100.16	Réaménagement de la Rue du Midi Mobilité	06.10.2016	640'000.00	640'000.00	-143'227.00		496'773.00				-143'227.00		
30.130300.10	Amélioration des zones 30	24.06.2010	274'000.00	237'392.25			237'392.25	36'607.75	23'217.20				
30.132000.13	Pestalozzi-Zone 30 Valentin-Jordils	07.11.2013	1'970'000.00	1'717'734.32	-140'000.00		1'577'734.32	252'265.68	179'864.60				
		04.10.2018											
30.132700.15	Révision PDCOM et PGA	05.06.2014	540'000.00	429'158.00			429'158.00	110'842.00					
30.133800.18	Réalisation d'un parking souterrain à la Place d'Armes	07.03.2019	15'900'000.00	459'553.68			459'553.68	15'440'446.32	420'004.06				
30.332700.18	Rue des Moulins nouveau terrain multisports	06.09.2018	300'000.00	300'000.00	-51'790.00		248'210.00		3'334.60		-21'790.00		
40.131700.13	Avenue des Trois-Lacs-km 1'500-1'900	03.10.2013	5'950'000.00	5'466'306.85	-17'000.00		5'449'306.85	483'693.15	1'423'675.95				
40.140800.12	Giratoire Rte Lsne-Ch.Chèvre EPU	08.03.2012	84'000.00	32'101.35	-96'707.75	-84'000.00	-148'606.40	51'898.65					
40.140801.12	Giratoire Rte Lsne-Ch.Chèvre chaussée	08.03.2012	695'000.00	556'489.65			556'489.65	138'510.35					
40.141300.12	Rue des Isles EPU	06.09.2012	491'500.00	298'916.45		-491'500.00	-192'583.55	192'583.55					
40.141301.12	Rue des Isles chaussée	06.09.2012	517'500.00	488'713.10			488'713.10	28'786.90					
40.141501.13	Rue des Jordils étape 2 chaussée	07.02.2013	397'000.00	215'986.00			215'986.00	181'014.00					
40.141600.13	Route de Pomy-En Calamin étape 2	28.03.2013	510'000.00	484'538.80	-55'700.00		428'838.80	25'461.20					
40.141700.13	Chemin du Fontenay STE chaussée	02.05.2013	203'000.00	201'280.80			201'280.80	1'719.20	5'160.00				
40.141801.13	Rue des Mouettes chaussée	05.09.2013	733'000.00	625'382.85			625'382.85	107'617.15	36'438.00				
40.141802.13	Rue des Mouettes Curage du Mujon	05.09.2013	55'000.00	52'533.68	-43'524.70	-52'533.68	-43'524.70	2'466.32	49'033.68		-43'524.70		2'466.32
40.142100.13	Collecteurs Rue de la Plaine	06.06.2013	325'000.00	280'106.05		-325'000.00	-44'893.95	44'893.95	9'900.00				
40.142200.13	Assainissement du manège	27.06.2013	120'000.00			-120'000.00	-120'000.00	120'000.00					
40.143100.14	Route de Bellevue STE	26.06.2014	165'000.00	69'597.80	-45'000.00		24'597.80	95'402.20					
40.144000.06	Rue de Graveline - chaussées	06.04.2006	1'041'000.00	1'035'228.30			1'035'228.30	5'771.70					
40.144001.06	Rue de Graveline - eu es	06.04.2006	585'000.00	517'103.92		-585'000.00	-67'896.08	67'896.08	81'760.12				
40.144900.15	Ouverture chemin de la Chèvre EC	05.03.2015	100'000.00	96'183.25	-120'000.00		-23'816.75	3'816.75					
40.144901.15	Ouverture chemin de la Chèvre chaussée	05.03.2015	1'380'000.00	815'323.15		-100'000.00	715'323.15	564'676.85					
40.145000.15	Réaménagement rue de l'Industrie chaussée	05.03.2015	3'115'000.00	3'051'074.65	-1'354'489.30		1'696'585.35	63'925.35	29'512.30				
40.145001.15	Réaménagement rue de l'Industrie EU-EC	05.03.2015	1'093'000.00	1'098'586.08		-1'098'586.08	-5'586.08						-5'586.08
40.145100.15	Réfection du pavage des rues centre hist	07.05.2015	500'000.00	54'985.60			54'985.60	445'014.40					
40.145200.07	Pont Kiener	06.09.2007	3'000'000.00	2'991'538.58	-14'426.20		2'977'112.38	8'461.42	5'160.00				
40.145401.15	Réfection rue des Chaînettes EPU	03.09.2015	673'000.00	345'250.75		-673'000.00	-327'749.25	327'749.25	7'800.00				
40.145402.15	Réfection rue des Chaînettes chaussée	03.09.2015	422'000.00	190'924.15			190'924.15	231'075.85	4'980.00				
40.145700.15	Programme d'amélioration STEP Etape 2	04.06.2015	5'500'000.00	5'283'740.37	-601'769.25	-4'900'000.00	-218'028.88	216'259.63	-80'345.59				
40.145800.17	Renaturation ruisseau de Pomy	02.02.2017	2'351'000.00	1'608'277.04	-1'580'813.30		27'463.74	742'722.96	6'776.85	-576.97	-28'898.05		
40.145900.16	Réfection des chaussées SEY-2016	14.04.2016	800'000.00	690'655.90			690'655.90	109'344.10	38'700.00				
40.146400.17	Montchoisi épuration eaux & réfection chaussée 2017	02.03.2017	1'795'000.00	1'228'112.67		-1'175'000.00	53'112.67	566'887.33	7'168.80				
40.146700.16	Rte contournement aménag.tronçon Av.des 3-Lacs STE	01.12.2016	30'967'600.00	24'267'992.27	-317'100.00	-190'000.00	23'760'892.27	6'699'607.73	6'486'201.35		-317'100.00		
40.147000.17	Renaturation de la Thièle	02.03.2017	930'000.00	831'620.95	-210'000.00		621'620.95	98'379.05	220'562.70	40'000.00			
40.147100.17	Réhabilitation gainage collecteurs Rives du Lac, de la Thièle et canal du Buron	07.09.2017	1'055'000.00	911'770.84		-1'055'000.00	-143'229.16	143'229.16	155'106.02				
40.147300.17	Réhabilitation des drainages parcelles 842 et 867	07.12.2017	2'200'000.00	2'032'788.15	-1'967'428.54		65'359.61	167'211.85	555'149.25	-425'347.40			
40.147400.08	Collecteur rue des Moulins	06.11.2008	735'000.00	595'137.58		-735'000.00	-139'862.42	139'862.42					
40.147900.18	Epuration eaux & réfection chaussée 2018	22.03.2018	2'309'000.00	1'609'067.18			1'609'067.18	699'932.82	34'582.45				
40.147900.19	Epuration eaux & réfection chaussée 2019	02.05.2019	1'465'000.00	45'526.35			45'526.35	1'419'473.65	3'316.36				
40.148100.10	PI CFF Sallaz EPU	06.05.2010	469'000.00	877'768.10		-469'000.00	408'768.10	-408'768.10					
40.148101.10	PI CFF Sallaz-Chaussée	06.05.2010	2'871'000.00	1'999'042.40			1'999'042.40	871'957.60					
40.148200.17	Réhabilitation de la STEP 2020	07.12.2017	33'000'000.00	20'924'482.65	-3'919'063.34	-7'000'000.00	10'005'419.31	12'075'517.35	8'176'935.54	-1'105'694.48			-1'500'000.00
		05.09.2019											
40.148300.19	Renaturation du Mujon	07.11.2019	1'300'000.00	786'744.80	-745'423.34		41'321.46	513'255.20	706'177.90		-745'423.34		

## Tableau des investissements

1.1.2020 - 31.12.2020

	Date votation	Crédits votés	Dépenses cumulées	Recettes cumulées	Amort. extrao. cumulés	Prélèv. fonds cumulés	Solde à amortir	Disponible ou dépass.	Dépenses période	Rec. période	Subv. période	Amort. extrao. période	Prélèv. fonds période
40.148700.18	Réaménagement des places d'hivernage de l'arrière-port	07.06.2018	575'000.00	574'677.45			574'677.45	322.55	18'986.30				
40.149100.20	Epuration eaux & réfection chaussée 2020	04.06.2020	382'500.00			-80'000.00	-80'000.00	382'500.00					-80'000.00
60.132700.15	Révision PDCOM et PGA Mobilité	05.06.2014	60'000.00	33'106.30			33'106.30	26'893.70					
60.161200.17	Réfection du chemin de Calamin	14.12.2017	360'000.00	290'887.18			290'887.18	69'112.82	52'792.75				
60.161300.19	Aménagement av. de l'Hippodrome	20.06.2019	1'098'000.00	513'951.67			513'951.67	584'048.33	336'262.75				
60.161400.19	Mesures - plan directeur de la mobilité douce	03.10.2019	470'000.00	85'855.00			85'855.00	384'145.00	85'855.00				
60.361500.18	Centre funéraire agrandissement du parking	07.02.2019	260'000.00	195'756.70			195'756.70	64'243.30	183'786.70				
60.661800.19	Renouvellement des carrefours à feux phase 1	07.03.2019	700'000.00	366'798.06			366'798.06	333'201.94	187'948.86				
<b>503</b>	<b>Bâtiments et constructions</b>		<b>102'127'210.00</b>	<b>78'669'957.89</b>	<b>-975'252.85</b>		<b>77'694'705.04</b>	<b>23'457'252.11</b>	<b>11'430'849.16</b>	<b>-40'369.20</b>	<b>-110'585.05</b>		
10.111000.14	Stationnement 2 roues	06.03.2014	1'623'000.00	1'167'718.38	-490'893.00		676'825.38	455'281.62	3'473.50				
17.320100.18	Base nautique cabanon et paddles à la plage	13.12.2018	280'000.00	279'969.38	-20'000.00		259'969.38	30.62	16'584.60				
20.350500.08	Construction d'un skatepark Rives-du-Lac	25.06.2015	1'710'000.00	1'690'869.58	-140'000.00		1'550'869.58	19'130.42	4'644.05				
30.110900.10	Rives du Lac 3ème étape	04.11.2010	1'055'000.00	842'179.80			842'179.80	212'820.20					
30.130900.09	PQ Clendy (URBAT)	05.03.2009	202'000.00		-39'216.20		-39'216.20	202'000.00		-39'216.20			
30.131800.12	Rte de Lausanne-Alignement d'arbres	04.10.2012	240'000.00	157'863.95	-24'584.40		133'279.55	82'136.05					
30.133500.15	Acquisition parcelle 3337	04.06.2015	840'000.00	830'922.85			830'922.85	9'077.15	6'677.40				
30.330800.14	Rénovation TBB 2015	06.11.2014	6'320'000.00	6'229'623.65			6'229'623.65	90'376.35					
30.331400.17	Mise en conformité OIBT parc immobilier	01.06.2017	400'000.00	345'894.90			345'894.90	54'105.10	25'110.00				
30.332500.17	Réfection de la toiture du Temple de Fontenay	07.12.2017	300'000.00	106'441.60			106'441.60	193'558.40	4'000.00				
30.332600.17	Travaux d'assainissements divers à la Marive	14.12.2017	500'000.00	492'729.70	-42'325.00		450'404.70	7'270.30	8'602.55		-28'915.00		
30.332800.20	Réfection du stade d'athlétisme de l'USY	05.03.2020	1'600'000.00	341'580.25			341'580.25	1'258'419.75	341'580.25				
30.333100.18	Rénovation de la toiture du Collège de Pestalozzi	13.12.2018	2'000'000.00	836'373.35			836'373.35	1'163'626.65	771'290.95				
30.333200.18	Construction d'une nouvelle serre - site des serres	06.12.2018	186'000.00	180'751.70			180'751.70	5'248.30	131'916.65				
30.335900.17	Réfection des systèmes d'alarmes évacuations dans collèges	22.03.2018	370'000.00	279'863.15			279'863.15	90'136.85	63'186.50				
30.336100.19	Rénovation du stade municipal	06.06.2019	8'050'000.00	5'999'323.35			5'999'323.35	2'050'676.65	3'222'927.85				
30.336300.19	Travaux d'améliorations dans les bâtiments scolaires	05.09.2019	1'445'000.00	1'132'411.90			1'132'411.90	312'588.10	1'132'411.90				
30.336600.20	Transformation UAPE de Fontenay	03.09.2020	200'000.00					200'000.00					
30.337300.20	Mise en conformité de la halle ex-Ballestraz et ses abords	05.11.2020	63'800.00					63'800.00					
30.339100.09	Réfection tribunes Rives du Lac	07.05.2009	730'000.00	556'680.35			556'680.35	173'319.65					
30.350600.16	Sécurité des bâtiments scolaires, étape 3	23.06.2016	2'010'000.00	1'726'699.75			1'726'699.75	283'300.25	76'392.80				
30.350700.16	Collège des Rives et caserne SDIS	01.12.2016	62'000'000.00	47'355'235.17	-81'670.05		47'273'565.12	14'644'764.83	3'547'570.28		-81'670.05		
30.350800.17	Réalisation salle de gymnastique Rue Pestalozzi	01.03.2018	6'195'000.00	6'193'410.60	-1'153.00		6'192'257.60	1'589.40	1'347'415.10	-1'153.00			
30.361300.15	Rénov.complexe patinoire-piscines	26.03.2015	2'321'960.00	1'196'349.75	-135'411.20		1'060'938.55	1'125'610.25					
30.530700.18	PST viabilisation étape 4 partielle	01.11.2018	1'485'450.00	727'064.78			727'064.78	758'385.22	727'064.78				
<b>504</b>	<b>Installations des services industriels</b>		<b>64'756'400.00</b>	<b>50'222'664.80</b>	<b>-10'342'829.26</b>	<b>-22'444'075.68</b>	<b>17'435'759.86</b>	<b>14'533'735.20</b>	<b>8'926'558.20</b>	<b>-8'912'064.94</b>	<b>-740'105.00</b>		<b>-3'192'575.68</b>
80.146700.16	Aménag.tronçon Av.des 3-Lacs SEY	01.12.2016	1'272'400.00	2'504'059.89	-313'000.00	-1'026'000.00	1'165'059.89	-1'231'659.89	1'649'144.30	-313'000.00			
80.400400.16	Réaménagement Rue du Midi BT SEY	06.10.2016			-866'566.32		-866'566.32		3'504.39		-456'155.00		
80.405000.19	Extension réseau HT-MT 2019-2021	07.02.2019	1'200'000.00	1'199'737.28			1'199'737.28	262.72	90'501.38				
80.405100.17	Renouvellement des réseaux	02.03.2017	1'716'000.00	1'453'064.85	-93'017.00	-1'616'000.00	-255'952.15	262'935.15	60'881.30		-93'017.00		
80.405200.17	Actions d'efficacité énergétique	01.06.2017	500'000.00	96'122.73			96'122.73	403'877.27	22'799.23				
80.405300.17	Smartmetering	02.11.2017	1'340'000.00	1'330'482.37			1'330'482.37	9'517.63	162'264.76				
80.405500.19	Extensions et compteurs 2019	07.02.2019	800'000.00	749'112.38			749'112.38	50'887.62	121'367.74				
80.405600.18	Installation de 2 centrales solaires	22.03.2018	270'000.00	142'166.17		-270'000.00	-127'833.83	127'833.83	141'043.61				
80.405900.18	Renouvellement des réseaux 2018	22.03.2018	2'456'000.00	2'409'761.28	-99'730.00	-2'308'000.00	2'031.28	46'238.72	65'788.95		-99'730.00		

## Tableau des investissements

1.1.2020 - 31.12.2020

	Date votation	Crédits votés	Dépenses cumulées	Recettes cumulées	Amort. extrao. cumulés	Prélèv. fonds cumulés	Solde à amortir	Disponible ou dépass.	Dépenses période	Rec. période	Subv. période	Amort. extrao. période	Prélèv. fonds période
80.405900.19	Renouvellement des réseaux 2019	02.05.2019	3'220'000.00	1'465'135.04		-2'833'000.00	-1'367'864.96	1'754'864.96	902'704.79				
80.406000.18	CAD-STEP	04.10.2018	5'982'000.00	6'615'000.00	-6'615'000.00			-633'000.00	2'070'076.28	-6'615'000.00			
80.406100.18	Mesures conservatoires de CAD-Santal	07.02.2019	900'000.00	900'000.00	-900'000.00				162'120.16	-900'000.00			
80.406200.19	SCADA système de contrôle et commande de réseaux	20.06.2019	1'000'000.00	6'962.16			6'962.16	993'037.84	6'962.16				
80.406400.20	Extensions et compteurs 2020	06.02.2020	800'000.00	646'416.97			646'416.97	153'583.03	646'416.97				
80.406500.20	Smartmetering étape 2	05.03.2020	2'280'000.00	873'787.58			873'787.58	1'406'212.42	873'787.58				
80.406700.20	Renouvellement des réseaux 2020	04.06.2020	4'557'500.00	1'015'150.45		-3'169'430.00	-2'154'279.55	3'542'349.55	1'015'150.45				-3'169'430.00
80.406800.20	Equipement FO FTTH 2ème étape	01.10.2020	2'000'000.00	29'898.00			29'898.00	1'970'102.00	29'898.00				
80.406900.20	Déploiement de la mobilité électrique (SDME)	10.12.2020	1'000'000.00					1'000'000.00					
81.400400.16	Réaménagement Rue du Midi SEO	06.10.2016	985'000.00	981'947.09	-91'203.00	-981'947.09	-91'203.00	3'052.91			-91'203.00		3'052.91
81.403200.14	Route de Bellevue SEO	26.06.2014	512'000.00	359'188.47	-32'458.00	-512'000.00	-185'269.53	152'811.53					
81.403900.15	Déplacement conduites de la Brinaz	26.03.2015	2'500'000.00	1'405'663.03		-1'200'000.00	205'663.03	1'094'336.97	39'562.36				
		18.06.2020											
81.404100.15	Rénov.PDC Pomy et réservoir Chamblon SEO	25.06.2015	450'000.00	72'498.37		-450'000.00	-377'501.63	377'501.63	29'994.39				
81.404200.15	Réfection rue des Chaînettes SEO	03.09.2015	205'500.00	183'715.60		-206'500.00	-22'784.40	21'784.40					
81.404300.15	Evacuation des eaux du Cossaux	03.12.2015	176'000.00	124'494.11		-176'000.00	-51'505.89	51'505.89					
81.404600.16	Renouvellement réseau 2016 SEO	14.04.2016	670'000.00	513'189.80		-670'000.00	-156'810.20	156'810.20	7'988.81				
81.417300.05	Plan directeur distrib.d'eau 1ère étape	03.03.2005	1'800'000.00	1'701'194.66	-50'000.00	-1'800'000.00	-148'805.34	98'805.34	223'176.61				
82.400400.16	Réaménagement Rue du Midi SEG	06.10.2016	710'000.00	713'059.33		-713'059.33		-3'059.33					-3'059.33
82.402200.13	Modernisation stations Gaz	07.11.2013	254'000.00	217'826.90			217'826.90	36'173.10	35'700.59				
82.402300.13	Optimisation télégestion Gaz	07.11.2013	255'000.00	246'463.68			246'463.68	8'536.32	5'305.13				
82.402500.14	Plan sécurité Gaz autres prestations	06.02.2014	178'000.00	275'260.24			275'260.24	-97'260.24	82'001.36				
82.402501.14	Plan sécurité Gaz génie civil	06.02.2014	300'000.00	177'059.99			177'059.99	122'940.01	61'173.49				
82.403500.15	Plan directeur distribution du gaz PDDG	05.02.2015	100'000.00	29'765.40		-100'000.00	-70'234.60	70'234.60	3'720.01				
82.404100.15	Rénov.PDC Pomy et réservoir Chamblon SEG	25.06.2015	160'000.00	135'973.25		-160'000.00	-24'026.75	24'026.75					
82.404200.15	Réfection rue des Chaînettes SEG	03.09.2015	185'000.00	131'021.20		-185'000.00	-53'978.80	53'978.80					
82.404600.16	Renouvellement réseau 2016 SEG	14.04.2016	447'000.00	364'414.50		-447'000.00	-82'585.50	82'585.50					
83.400400.16	Réaménagement Rue du Midi SEE	06.10.2016	1'045'000.00	1'068'139.26		-1'068'139.26		-23'139.26	1'625.54				-23'139.26
83.401500.13	Prokilowatt lampes LED	28.03.2013	750'000.00	660'623.24	-78'480.00		582'143.24	89'376.76					
83.403200.14	Route de Bellevue SEE	26.06.2014	604'700.00	502'717.98	-29'145.00		-604'700.00	-131'127.02	101'982.02				
83.404200.15	Réfection rue des Chaînettes SEE	03.09.2015	299'000.00	201'298.36		-299'000.00	-97'701.64	97'701.64					
83.404600.16	Renouvellement réseau 2016 SEE	14.04.2016	1'006'000.00	1'220'628.69		-1'006'000.00	214'628.69	-214'628.69	206'130.05				
83.404700.16	Installation de 4 centrales solaires	06.10.2016	581'000.00	519'890.82	-86'686.00	-581'000.00	-147'795.18	61'109.18	13'463.32				
83.404800.16	Achat participation centrale hydroélectrique	08.12.2016	1'750'000.00	30'019.05			30'019.05	1'719'980.95					
84.400400.16	Réaménagement Rue du Midi SEEP	06.10.2016	190'000.00	166'854.32			166'854.32	23'145.68					
84.403200.14	Route de Bellevue SEEP	26.02.2014	61'300.00	120'887.97	-3'479.00	-61'300.00	56'108.97	-59'587.97					
84.404200.15	Réfection rue des Chaînettes SEEP	03.09.2015	32'000.00	3'368.83			3'368.83	28'631.17					
84.404400.16	Restruct.éclairage public centre ville	14.04.2016	715'000.00	201'092.69			201'092.69	513'907.31	129'654.49				
84.404600.16	Renouvellement réseau 2016 SEEP	14.04.2016	112'000.00	30'090.70			30'090.70	81'909.30					
85.404000.15	Equipement FO FTTH	07.05.2015	15'144'000.00	15'143'915.18			15'143'915.18	84.82	12'650.00				
86.403100.14	CAD Lotus-Chauffage à distance	26.06.2014	1'285'000.00	1'283'544.94	-1'084'064.94		199'480.00	1'455.06	50'000.00	-1'084'064.94			
<b>506</b>	<b>Mobilier, machines et véhicules</b>		<b>7'283'000.00</b>	<b>4'018'907.84</b>		<b>-750'000.00</b>	<b>3'268'907.84</b>	<b>3'264'092.16</b>	<b>1'166'225.92</b>				<b>-750'000.00</b>
20.620700.15	Renouv.infrastr.informatiques 2015	03.12.2015	500'000.00	498'468.97			498'468.97	1'531.03	80'000.00				
20.620800.17	Renouvellement des postes informatiques 2017	05.10.2017	497'000.00	292'789.57			292'789.57	204'210.43	34'607.70				
30.630400.18	Planification et gestion immobilière	06.12.2018	288'000.00	245'272.70			245'272.70	42'727.30	101'385.50				
30.630500.18	Salle Aula Magna pour le Conseil communal	06.12.2018	190'000.00	173'350.95			173'350.95	16'649.05					
30.630600.19	Prises Wifi et câblages informatiques bâtiments scolaires	06.02.2020	1'450'000.00	46'000.00			46'000.00	1'404'000.00	46'000.00				
40.641500.14	Véhicules légers STE 2014	05.06.2014	170'000.00	167'877.30			167'877.30	2'122.70					
40.641501.14	Véhicules spéciaux STE 2014	05.06.2014	412'000.00	415'918.65			415'918.65	-3'918.65					
40.641502.14	Véhicules STE 2014 Agrégats	05.06.2014	240'000.00	215'890.12			215'890.12	24'109.88					

## Tableau des investissements

1.1.2020 - 31.12.2020

	Date votation	Crédits votés	Dépenses cumulées	Recettes cumulées	Amort. extrao. cumulés	Prélèv. fonds cumulés	Solde à amortir	Disponible ou dépass.	Dépenses période	Rec. période	Subv. période	Amort. extrao. période	Prélèv. fonds période
40.641600.17	Véhicules STE 2017	06.09.2017	875'000.00	872'895.80			872'895.80	2'104.20	259'268.57				
40.641700.20	Véhicules STE 2020 OMI	04.06.2020	750'000.00	560'674.56		-750'000.00	-189'325.44	189'325.44	560'674.56				-750'000.00
80.405400.17	Plateforme 2018	02.11.2017	1'698'000.00	499'075.20			499'075.20	1'198'924.80	84'289.59				
80.620800.17	Renouvellement postes informatiques 2017 SEY	05.10.2017	213'000.00	30'694.02			30'694.02	182'305.98					
<b>509</b>	<b>Autres biens</b>		<b>299'000.00</b>	<b>198'366.55</b>		<b>-114'000.00</b>	<b>84'366.55</b>	<b>100'633.45</b>					
10.110300.14	GID Gestion intégrée des documents + GED	06.03.2014	185'000.00	101'784.20			101'784.20	83'215.80					
30.110200.11	Plan mobilité administration 1ère partie	03.02.2011	114'000.00	96'582.35		-114'000.00	-17'417.65	17'417.65					
<b>525</b>	<b>Autres prêts et participations</b>		<b>500'000.00</b>	<b>500'000.00</b>	<b>-500'000.00</b>				<b>500'000.00</b>	<b>-500'000.00</b>			
80.406300.19	Création d'un CAD SA - apport en numéraire	06.02.2020	500'000.00	500'000.00	-500'000.00				500'000.00	-500'000.00			
<b>565</b>	<b>Autres subventions</b>		<b>4'000'000.00</b>	<b>2'500'000.00</b>		<b>-4'000'000.00</b>	<b>-1'500'000.00</b>	<b>1'500'000.00</b>					
20.220000.16	Recapitalisation Fond.yverdonn.logement	03.03.2016	4'000'000.00	2'500'000.00		-4'000'000.00	-1'500'000.00	1'500'000.00					
<b>582</b>	<b>Crédits d'études</b>		<b>23'842'450.00</b>	<b>17'872'944.94</b>	<b>-1'928'065.95</b>	<b>-70'000.00</b>	<b>15'874'878.99</b>	<b>5'969'505.06</b>	<b>931'412.27</b>		<b>-6'594.99</b>		
17.910600.17	Etude rénovation du Stade municipal	01.06.2017	300'000.00	265'433.24			265'433.24	34'566.76					
30.910188.16	Assain.ancienne voie raccordement Clendy et liaison mobilité douce	30.11.2016	48'000.00	31'814.65			31'814.65	16'185.35	12'116.25				
30.930200.10	Participation frais étude PQ Les Parties	07.10.2010	915'000.00	871'360.78	-498'629.00		372'731.78	43'639.22					
30.930400.13	Coteau Est-Etude PQ	07.02.2013	970'000.00	694'671.80			694'671.80	275'328.20					
30.930900.08	Etudes aggroY 08-09 Part.de tiers	26.06.2008	4'200'000.00	3'148'365.89	-1'252'303.30		1'896'062.59	1'051'634.11					
30.930901.08	Etudes aggroY 08-09 Mod.I	26.06.2008		138'085.45			138'085.45	-138'085.45					
30.930902.08	Etudes aggroY 08-09 Mod.III	26.06.2008		167'373.60			167'373.60	-167'373.60					
30.930903.08	Etudes aggroY 08-09 Mod.IV	26.06.2008		53'278.40			53'278.40	-53'278.40					
30.930904.08	Etudes aggroY 08-09 Mod.V	26.06.2008		45'935.00			45'935.00	-45'935.00					
30.930905.08	Etudes aggroY 08-09 Mod.VII	26.06.2008		277'135.55			277'135.55	-277'135.55					
30.930906.08	Etudes aggroY 2ème génération	26.06.2008		275'860.85			275'860.85	-275'860.85					
30.930907.08	Etudes aggroY 08-09 Mod.Comm.	26.06.2008		683.00			683.00	-683.00					
30.930908.08	Etudes aggroY 08-09 Mod.II	26.06.2008		67.35			67.35	-67.35					
30.930909.08	Etudes aggroY 2008-2009	26.06.2008		13'255.50			13'255.50	-13'255.50					
30.931700.10	Zone 30 Floreyres-Bellevue	24.06.2010	140'000.00	82'615.75			82'615.75	57'384.25	7'011.00				
30.931800.11	Etude axe Gare-Lac 1	09.06.2011	230'000.00	97'439.15			97'439.15	132'560.85					
30.931900.12	Etude réaménagement Place d'Armes	06.09.2012	2'350'000.00	1'774'292.26			1'774'292.26	575'707.74	615'624.95				
		07.03.2019											
30.932000.14	Etude Chamard-Châtelard	06.02.2014	120'000.00	49'843.45			49'843.45	70'156.55					
30.932200.14	Etude ext.caserne SIS+collège anc.arsen.	26.06.2014	5'750'000.00	5'551'610.18	-4'384.15		5'547'226.03	198'389.82	2'403.06				
30.932300.15	Etudes aggroY 15-18 Mobilité douce	11.12.2014	255'000.00	275'431.35	-9'783.60		265'647.75	-20'431.35					
30.932301.15	Etudes aggroY 2015-2018	11.12.2014	170'000.00	-8'094.00	-14'145.00		-22'239.00	178'094.00	6'645.00				
30.932302.15	Etudes aggroY 2015-2018 Divers & imprévus	11.12.2014	100'000.00	50'901.45			50'901.45	49'098.55	2'213.05				
30.932400.15	Etude PQ Verdan	07.05.2015	675'000.00	434'495.94	-105'328.96		329'166.98	240'504.06			-6'595.00		
30.932700.16	Etude PQ projet Gare-Lac	01.09.2016	1'020'000.00	375'000.19	-43'491.94		331'508.25	644'999.81	92'587.14		0.01		
30.932800.19	Crédit d'étude pour la rénovation de Sport 5	06.06.2019	500'000.00	101'574.85			101'574.85	398'425.15	100'619.00				
30.932900.19	Etude AggroY nouveau cadre légal LAT	05.12.2019	526'500.00					526'500.00					
30.933100.19	Crédit d'étude Front Gare pour mandats d'étude parallèles et PA	12.12.2019	500'000.00	34'381.25			34'381.25	465'618.75	34'381.25				
30.933300.20	Crédit d'étude Equipements Clendy-Dessous	04.02.2021	200'000.00					200'000.00					

## Tableau des investissements

1.1.2020 - 31.12.2020

	Date votation	Crédits votés	Dépenses cumulées	Recettes cumulées	Amort. extrao. cumulés	Prélèv. fonds cumulés	Solde à amortir	Disponible ou dépass.	Dépenses période	Rec. période	Subv. période	Amort. extrao. période	Prélèv. fonds période
30.940500.11	Etude Traversée Sud-Ouest-Etape 1	01.12.2011	880'000.00	873'159.60			873'159.60	6'840.40					
40.940400.11	Etude gestion du patrimoine routier	09.06.2011	550'000.00	435'520.90			435'520.90	114'479.10					
40.940700.16	Etude route de contournement sect.centre & ouest	01.12.2016	1'590'000.00	1'179'056.80			1'179'056.80	410'943.20	165'732.95				
60.910189.17	Etude Liaison mobilité douce Yverdon-Montagny-Grandson	17.05.2017	50'000.00	31'200.58			31'200.58	18'799.42	7'208.85				
60.960100.17	Plan directeur des circulations	02.02.2017	360'000.00	359'705.70			359'705.70	294.30	71'209.25				
60.960200.19	Crédit d'étude RC 276 Chaussée de Treycovagne	05.12.2019	79'950.00	31'524.10			31'524.10	48'425.90	31'524.10				
60.960300.20	Crédit d'étude plan directeur des transports publics	05.03.2020	100'000.00	94'700.05			94'700.05	5'299.95	94'700.05				
80.132700.15	Révision PDCOM et PGA SEY	05.06.2014	60'000.00	39'340.21			39'340.21	20'659.79					
80.980200.16	Etude pour giratoires énergétiques	06.10.2016	70'000.00	25'924.12		-70'000.00	-44'075.88	44'075.88	25'924.12				
80.980300.17	Etude CAD-STEP 2017	07.09.2017	633'000.00					633'000.00	-338'487.75				
80.980400.20	Etude 2ème point d'injection électrique Pierre-de-Savoie	10.12.2020	500'000.00					500'000.00					
<b>Total</b>		<b>336'240'160.00</b>	<b>242'488'591.69</b>	<b>-25'169'610.78</b>		<b>-46'511'695.44</b>	<b>170'807'285.47</b>	<b>93'751'568.31</b>	<b>42'410'850.05</b>	<b>-10'944'052.99</b>	<b>-2'157'248.13</b>		<b>-5'525'695.44</b>
<b>703</b>	<b>Patrimoine financier</b>		<b>9'380'000.00</b>	<b>9'066'385.59</b>	<b>-199'180.00</b>	<b>-380'000.00</b>	<b>8'487'205.59</b>	<b>313'614.41</b>	<b>87'222.69</b>				
30.335700.17	Rénovation bâtiment Rue du Four 1	05.10.2017	3'680'000.00	3'522'055.74			3'522'055.74	157'944.26	38'366.14				
30.337100.08	Quai de Nogent 5-garderie et rénovation	04.09.2008	5'700'000.00	5'544'329.85	-199'180.00	-380'000.00	4'965'149.85	155'670.15	48'856.55				

## RAPPORT DE L'AUDITEUR SUR LES COMPTES COMMUNAUX ANNUELS 2020 Au Conseil communal de la Commune d'Yverdon-les-Bains

En notre qualité d'auditeur et conformément à notre mandat, nous avons effectué l'audit des comptes communaux ci-joints de la Commune d'Yverdon-les-Bains, comprenant le bilan, les comptes 2020 - Charges et revenus par nature, le tableau des investissements, la liste des cautions et engagements, les associations intercommunales pour l'exercice arrêté au 31 décembre 2020.

### Responsabilité de la Municipalité

La responsabilité de l'établissement des comptes communaux, conformément aux dispositions légales cantonales, incombe à la Municipalité. Cette responsabilité comprend la conception, la mise en place et le maintien d'un système de contrôle interne relatif à l'établissement et la présentation des comptes communaux afin que ceux-ci ne contiennent pas d'anomalies significatives, que celles-ci résultent de fraudes ou d'erreurs. En outre, la Municipalité est responsable de l'application de méthodes comptables appropriées, ainsi que des estimations comptables adéquates.

### Responsabilité de l'Auditeur

Notre responsabilité consiste, sur la base de notre audit, à exprimer une opinion sur les comptes communaux. Nous avons effectué notre audit conformément au règlement sur la comptabilité des communes (RCCom), aux directives de révision édictée par le Département des institutions et de la sécurité (DIS) et à la recommandation d'audit suisse 60 Audit et rapport de l'auditeur de comptes communaux. Selon cette recommandation d'audit, nous devons respecter les règles d'éthique professionnelle ainsi que planifier et réaliser l'audit de façon à pouvoir constater avec une assurance raisonnable que les comptes communaux ne contiennent pas d'anomalies significatives.

Un audit inclut la mise en œuvre de procédures d'audit en vue de recueillir des éléments probants concernant les valeurs et les informations fournies dans les comptes communaux. Le choix des procédures d'audit relève du jugement de l'auditeur, de même que l'évaluation des risques que les comptes communaux puissent contenir des anomalies significatives, que celles-ci résultent de fraudes ou d'erreurs. Lors de l'évaluation de ces risques, l'auditeur prend en compte le système de contrôle interne relatif à l'établissement des comptes communaux, pour définir les procédures d'audit adaptées aux circonstances, et non pas dans le but d'exprimer une opinion sur l'existence et l'efficacité de celui-ci. Un audit comprend, en outre, une évaluation de l'adéquation des méthodes comptables appliquées, du caractère plausible des estimations comptables effectuées ainsi qu'une appréciation de la présentation des comptes communaux dans leur ensemble. Nous estimons que les éléments probants recueillis constituent une base suffisante et adéquate pour former notre opinion d'audit.

Nous attestons que nous remplissons les exigences légales d'agrément conformément à la loi sur la surveillance de la révision (LSR), de connaissances techniques et d'indépendance conformément aux directives de révision édictée par le Département des institutions et de la sécurité (DIS) et qu'il n'existe aucun fait incompatible avec notre indépendance.



Opinion d'audit

Selon notre appréciation, les comptes communaux annuels pour l'exercice arrêté au 31 décembre 2020, sont conformes à la loi sur les communes du 28 février 1956 et au règlement cantonal sur la comptabilité des communes du 14 décembre 1979.

Lausanne, le 30 mars 2021

BDO SA



René-Marc Blaser  
Expert-réviseur agréé



pp Valmir Haxhosaj  
Expert-réviseur agréé  
Réviseur responsable

## Principales abréviations utilisées

AC	Assurance chômage	LAJE	Loi pour l'accueil de jour de la petite enfance
ADB	Acte de défaut de biens		
AI	Assurance invalidité	NV	Nord Vaudois
AIL	Aide individuelle au logement		
APG	Allocation perte de gain	OFAS	Office fédéral des assurances sociales
AVS	Assurance vieillesse et survivants	OIBT	Ordonnance sur les installations à basse tension
AYAPE	Association yverdonnoise pour l'accueil de la petite enfance	OMSV	Office médico-social vaudois
		ORCA	Organisation en cas de catastrophe
		ORP	Office régional de placement
BCV	Banque Cantonale Vaudoise	ORPC	Office régional protection civile
		OSP	Orientation scolaire et professionnelle
CADEV	Centrale d'achats de l'Etat de Vaud		
CDPMV	Conférence des Directeurs des Polices Municipales vaudoises	PCi	Protection civile
		PNV	Police du Nord vaudois
CIP	Caisse intercommunale de pensions	PPLS	Psychologie, psychomotricité et logopédie en milieu scolaire
CMNV	Conservatoire de Musique du Nord Vaudois		
CPEV	Caisse de pensions de l'Etat de Vaud	PST	Parc scientifique et technologique
CRA	Centre de rencontre et d'animation		
CSR	Centre social régional	RAS	Association pour la régionalisation de l'action sociale
CTG	Comptabilité générale		
CT	Centre thermal	RéAjr	Réseau accueil de jour des enfants d'Yverdon-les-Bains et région
DDP	Droits distincts et permanents	RC	Ass. responsabilité civile
		RH	Ressources humaines
ECA	Etablissement d'assurance contre l'incendie	RiBT	Réseau Intercommunal de Bureaux Techniques
EDM	Electronic Data Management		
EEPK	Erste Europäische Pfandbrief-und Kommunal-kreditbank	SASH	Service des assurances sociales et de l'hébergement
EP	Eclairage public		
EPEG	Etab. primaire Edmond Gilliard	SELT	Servise de l'économie, du logement et du tourisme
EPP	Etab. primaire Pestalozzi	SES	Service de l'enseignement spécialisé
EPT	Equivalent plein temps	SEY	Service des énergies
ESLM	Etab. secondaire Léon-Michaud	SGA	Société générale d'affichage
ESDF	Etab. secondaire de Félice	SDIS	Service de Défense Incendie et Secours
EU	Eaux usées	SIT	Système d'information du territoire
		SPAS	Service de prévoyance et aides sociales
FAJE	Fondation pour l'accueil de jour des enfants		
Fds	Fonds	SPJ	Service de protection de la jeunesse
FG	Frais généraux	STE	Service des travaux et environnement
		STEP	Station épuration des eaux
GC	Génie civil		
GNC	Gaz naturel carburant	TBB	Théâtre Benno Besson
GRF	Grefe municipal	TSHM	Travailleur social hors murs
GRAAP	Groupe Romand d'Accueil et d'Action Psychiatrique	TVA	Taxe sur la valeur ajoutée
GWh	Gigawatt-heure		
		UAPE	Unité d'accueil pour écoliers
		UBS	
HT/THT	Haute tension / Très haute tension		
JECOS	Jeunesse & cohésion sociale		
JS	Jeunesse & Sports		

## Conclusion

Les comptes et le bilan présentés dans ce rapport ont été approuvés par la Municipalité dans sa séance du 31 mars 2021 2020, sous les réserves d'usage.


Toutes les pièces justificatives sont à la disposition de la Commission des Finances pour l'exécution de son mandat.

La Municipalité a l'honneur de demander au Conseil communal :

**d'adopter les comptes de l'exercice 2020, tels que présentés, vu le rapport de la Commission des Finances.**

AU NOM DE LA MUNICIPALITE

Le Syndic



J.-D. Carrard



Le Secrétaire



F. Zürcher